



Secretaria Municipal de Saúde

Área Programática (AP) 2.1

Contrato de Gestão nº 019/2014

Relatório Mensal de Acompanhamento

Indicadores das partes 1 e 2

SAÚDE DA FAMÍLIA



COMPETÊNCIA:

DEZEMBRO DE 2018



EQUIPE TÉCNICA:

Ana Paula da Cunha

Analista de Informação

E-mail: anapaulacunha@vivario.org.br

Rachel Sampaio

Assistente de Informação

E-mail: rachelsampaio@vivario.org.br

Daniel Fraga

Coordenador do Sistemas de Informação

E-mail: danielfraga@vivario.org.br

Lista de Abreviaturas

CTA - Comissão Técnica de Avaliação

CAP – Coordenação de Atenção Primária

SAP – Superintendência de Atenção Primária

PEP – Prontuário Eletrônico do Paciente

OSS - Organização Social de Saúde

ESF – Estratégia de Saúde da Família

eSF- Equipe de Saúde da Família

eSB- Equipe de Saúde Bucal

CID – Código Internacional de Doenças

DICA- Divisão de Informação, Controle e Avaliação.

Apresentação

O presente documento tem como objetivo apresentar os resultados dos indicadores de desempenho das partes 1 e 2 em dezembro de 2018.

Em dezembro de 2018 a AP 2.1 ainda utilizava o sistema de prontuário eletrônico VitaHiscare, que está implantado em cada unidade com servidores locais, não necessitando de link de internet para o seu funcionamento. As informações são enviadas a um Datacenter uma vez ao dia e o servidor central consolida todas as informações da área, gerando relatórios que são utilizados pelas equipes de gestão da OSS Viva Rio e da CAP 2.1.

O primeiro capítulo deste documento traz o relatório da parte 1 que se refere a análise direta da performance da Organização Social no apoio à gestão TEIAS, sendo apresentado neste capítulo as metas contratuais e os resultados da área, com as respectivas justificativas e propostas de ações de melhoria. O segundo capítulo se refere ao relatório da parte 2, que diz sobre a análise direta da performance das unidades e equipes de saúde sob a responsabilidade do contrato de gestão.

Os cálculos dos indicadores desta CTA foram realizados a partir das fórmulas disponíveis no 4º termo aditivo do contrato de gestão nº 019/2014 janeiro de 2019, retroativo a outubro de 2018.

Relatório Assistencial

1. PARTE 1

Esta variável tem como objetivo induzir boas práticas na gestão da OSS no apoio à gestão TEIAS e alinhá-las às prioridades definidas pela SMS.

Em dezembro 4 de 11 indicadores foram alcançados, o que corresponde a 36,36% de alcance. O indicador 5 foi desconsiderado, pois não houve compras nesse mês para a área 2.1. Apresentamos abaixo as justificativas para os resultados dos indicadores da parte 1 obtidos no período de análise que corresponde ao mês de dezembro de 2018.

Também solicita-se nesta CTA a desconsideração dos indicadores 2, 5 e 6. Caso seja aceita a desconsideração dos mesmos, o alcance será de 50%.

Quadro 1 - Indicadores da parte 1 do contrato de gestão, dezembro 2018

INDICADORES	FONTE	META	DEZEMBRO	OBSERVAÇÕES
1 - Proporção de unidades de saúde da família com comissões de prontuários ativas	Declaração da OSS	$\geq 95\%$	84,61%	Não alcançado
2 - Proporção de itens declarados como regularmente abastecidos para as unidades (abastecimento pela OSS)	Declaração de abastecimento emitida pelo gerente/diretor da unidade	$\geq 95\%$	76,92%	Não alcançado –Solicita-se desconsideração
3 – Proporção de equipes que informaram em dia (envio da produção)	SISAB, SIA + declaração da DICA	100%	100%	Alcançado
4 -Relação do gasto administrativo em relação ao total de gastos	Prestação de contas	≤ 1	1,23	Rescisão de contrato de Trabalho R\$ 19.134,07 e FGTS rescisório R\$ 12.267,17 total de R\$ 31.401,24, retirando esses

				valores permaneceria na média.
5 - Proporção de itens adquiridos com valor abaixo da média do banco de preços do MS ou SMS	Prestação de contas	$\geq 95\%$	46,15%	Não houve compras neste mês para a área 2.1 - Desconsiderado
6 - Proporção itens e serviços considerados de boa qualidade entre os itens fornecidos e os serviços prestados	Declaração de avaliação de itens e serviços emitida pelo gerente/diretor da unidade	$\geq 95\%$	93,61%	Alcançado - Solicita-se desconsideração
7 - Rotatividade (turnover) de profissionais nas equipes de saúde da família	SCNES	Máximo 5%	0,39%	Alcançado
8 - Proporção de casos novos de tuberculose pulmonar com confirmação laboratorial encerrados como cura	SINAN	$\geq 85\%$	66,67%	Não alcançado
9-Proporção de casos de sífilis na gestação com tratamento adequado	SINAN	$\geq 90\%$	100%	Não alcançado
10- Cobertura de acompanhamento das condicionalidades de Saúde do PBF e CFC	Portal Bolsa Família (Plataforma SUBPAV)	Meta mínima: Janeiro / Julho – 20%, Fevereiro / Agosto – 30%, Março / Setembro – 40%,	82,84%	Não alcançado

		Dezembro / Outubro – 60%, Maio / Dezembro – 80%, Junho/ Dezembro – 90%		
11- Proporção de equipes com ao menos um médico (a) com carga horária de 40h	SCNES	$\geq 90\%$	90,62%	Alcançado

RELATÓRIO DE JUSTIFICATIVAS DA PARTE 1

Apresentamos as justificativas para os resultados dos indicadores da parte 1 obtidos no mês de dezembro 2018.

Indicador 1 - Proporção de unidades de saúde da família com comissões de prontuários ativas

	DEZEMBRO	Situação/Meta
Numerador	11	Não alcançado
Denominador	13	
Resultado	84,61%	95%

Fonte: PEP

Em dezembro 84,61% das unidades tinham comissões de prontuários ativas. Para o mês de dezembro não foi possível o registro da comissão de revisão de prontuário a partir da declaração da OSS, pois a assinatura do aditivo de contrato foi publicada em D.O. no dia 02/01/2019. Os registros das ATA foram realizados pelos gerentes no mês de dezembro por meio da fonte anterior. Visto que o comunicado da alteração da fonte foi efetuado apenas em 02/01/2019, o resultado deste indicador não foi apresentado via declaração do gerente. Entretanto, seguem anexas a esta CTA as ATA registradas na fonte anterior.

Destaca-se ainda que as unidades CMS Píndaro de Carvalho Rodrigues e CF Rinaldo De Lamare não realizaram as comissões de revisão de prontuário no mês de dezembro devido à greve dos profissionais.

Cada unidade a AP 2.1 realiza sua comissão de prontuário mensalmente. A comissão de revisão de prontuário (CRP) é composta por representantes de todas as categorias profissionais e são escolhidos pelo o Gerente de cada unidade de saúde.

Os objetivos da CRP são:

- Analisar a qualidade do registro no prontuário do paciente pelos profissionais das equipes de saúde da família e saúde bucal, possibilitando um melhor acompanhamento e avaliação dos serviços de saúde oferecidos na unidade.
- O registro no prontuário deverá ser avaliado como um todo, ou seja, **registro de todas as categorias profissionais**, a fim de analisar o impacto final deste registro nos indicadores relacionados a cada prontuário escolhido. Escolhendo cinco prontuários por mês.
- **Conhecimento dos campos do prontuário adequados para o registro de dados** dos usuários que serão considerados nos relatórios assistenciais e contabilização dos indicadores de saúde;
- **Verificar possíveis inconsistências do prontuário** que impossibilitam a contabilização dos dados registrados e informações para monitoramento e análise dos casos;
- **Identificar questões de processo de trabalho** que impactam na boa governança clínica e registro dos dados;

Medidas para alcance do indicador: Acompanhamento da realização de comissões de revisão de prontuário nas unidades pela assessoria técnica em saúde.

Indicador 2 - Proporção de itens declarados como regularmente abastecidos para as unidades (abastecimento pela OSS)

	DEZEMBRO	Situação/Meta
Numerador	10	Não alcançado
Denominador	13	
Resultado	76,92%	95%

Fonte: PEP

No mês de dezembro 76,92% das unidades consideraram o abastecimento regular, observando-se avaliação negativa apenas no CMS João Barros Barreto. Para o mês de dezembro não foi possível o registro dos itens abastecidos por meio da declaração de abastecimento emitida pelo gerente/diretor da unidade, pois a assinatura do aditivo de contrato foi publicada em D.O. no dia 02/01/2019 e o registro já havia sido realizado por meio da fonte anterior. Visto que o comunicado da alteração da fonte foi efetuado apenas em 02/01/2019, o resultado deste indicador não foi apresentado via declaração do gerente. Entretanto, seguem anexos a esta CTA os registros de abastecimento realizados na fonte anterior.

Justificativa para o não alcance do indicador: No novo contrato, assinado em janeiro deste ano retroativo ao mês de dezembro/2018, o indicador sofreu alterações na forma de avaliação. É possível inferir que o resultado do período tenha sido impactado pela adaptação dos gerentes quanto a essa nova avaliação. Os mesmos dispõem de um formulário com 228 itens a serem analisados como satisfatórios ou não, diferente da realidade anterior em que bastava declaração afirmando ou não o abastecimento. Esse novo formulário considera a nova grade de abastecimento, grade essa que está sendo substituída gradativamente pela OS, considerando que ainda possui em estoque itens da grade anterior para abastecer as unidades.

A parcialidade no envio dos repasses tem reverberado na ausência de pagamentos da OS Viva Rio junto aos seus fornecedores. A OS vem realizando reuniões para negociação e articulação a fim de que se mantenha a regularidade dos serviços, entretanto, chegou-se a um limite crítico referente ao abastecimento de material médico e hospitalar.

Como forma de contingência, o montante financeiro residual oriundo dos repasses realizados nos meses de janeiro e fevereiro de 2019, após cumprimento das obrigações trabalhistas, foi direcionado à aquisição de itens da grade de abastecimento e serviços terceirizados considerados vitais à manutenção das unidades. Em relação aos prestadores de serviços, a partir do pagamento parcial da dívida com os mesmos, os serviços estão sendo retomados gradativamente.

Todas as considerações acima foram elencadas no ofício nº 287/2019, enviado à Subsecretaria de Promoção, Atenção Primária e Vigilância em Saúde – SMS/RJ, que encontra-se nos anexos desta CTA.

Face ao exposto solicitamos que o indicador seja desconsiderado no período de avaliação.

Medidas para alcance do indicador: Não se aplica

Indicador 3 - Proporção de equipes que informaram em dia (envio da produção)

	DEZEMBRO	Situação/Meta
Numerador	13	Alcançado
Denominador	13	
Resultado	100%	100%

Fonte: Declaração da DICA

Neste indicador, a área atingiu o resultado de 100%, o que caracteriza que todas as unidades informaram em dia a produção SIA e SISAB.

Indicador 4 - Relação do gasto administrativo em relação ao total de gastos

	DEZEMBRO	Situação/Meta
Numerador	R\$ 325.022,94	Não alcançado
Denominador	R\$ 264.115,93	
Resultado	1,23	<ou=1

Fonte: Prestação de contas

Este indicador objetiva avaliar a eficiência da gestão, buscando assim medir a razão do gasto administrativo em relação ao total do gasto de acordo com o teto do valor para a rubrica gestão do TEIAS – OSS no mês.

Para o mês de dezembro houve um total de gastos administrativos de R\$281.083,29 sobre um total de gastos de R\$325.022,94 gerando um resultado de 1,23 dos gastos administrativos em relação aos gastos totais. O gasto acima do previsto deve-se à rescisão de contrato de Trabalho R\$ 2.857,60, FGTS rescisório R\$ 620,60, Férias R\$ 6.441,55 e 13º Salário R\$ 81.261,51 total de R\$ 91.181,46, retirando esses valores permaneceria na média.

Indicador 5 – Proporção de itens adquiridos com valor abaixo da média do banco de preços do MS ou SMS

	DEZEMBRO	Meta
Numerador	6	Não alcançado
Denominador	13	
Resultado	46,15%	>=95%

Fonte: Prestação de Contas

DATA_NF	NF	DESCRIÇÃO	UNIDADE	QUANTIDADE	VALOR UNITARIO	VALOR TOTAL	VALOR ATA	Nº ATA	CDG	OBSERVAÇÕES	Scan dezembro/18
19/09/2018	12020	Agulha desc. 20x5,5 c/disp. De segurança	UN	5.000	R\$ 0,60	R\$ 3.000,00	R\$ 0,26	2018-0013_RIOSAUDE_pe2018-0047	65150309524		306
04/12/2018	12274	Tira para teste de gravidez	UN	2.700	R\$ 0,99	R\$ 2.673,00	S/Ata para referência				305
26/10/2018	7481	Agulha hipodérmica 40x12 com dispositivo de segurança	UN	7.000	R\$ 0,46	R\$ 3.220,00	S/Ata para referência				231
02/10/2018	7408	Dispositivo para infusão venosa N23	UN	600	R\$ 0,52	R\$ 312,00	R\$ 0,35	2018-0013_RIOSAUDE_pe2018-0047	65153700950		230
16/08/2018	3973	Curativo de alta absorção 10x10cm	UN	150	R\$ 61,00	R\$ 9.150,00	R\$ 52,00	2018-0092_SMS_pe2016-0592	65100007532		229
16/08/2018	3973	Gel transparente viscoso com alginato de cálcio e sodio 85g	UN	60	R\$ 75,00	R\$ 4.500,00	R\$ 48,00	2017-0034_SMS_pe2016-0592	65100700505		229
24/08/2018	4001	Curativo de alta absorção 10x10cm	UN	80	R\$ 61,00	R\$ 4.880,00	R\$ 52,00	2018-0092_SMS_pe2016-0592	65100007532		228

24/08/2018	4001	Gel transparente viscoso com alginato de cálcio e sódio 85g	UN	48	R\$ 75,00	R\$ 3.600,00	S/Ata para referência				228
24/10/2018	4627	Espaçador Bivalvulado paciente acima de 02 anos	UN	200	R\$ 37,95	R\$ 7.590,00	S/Ata para referência				203
24/10/2018	4627	Espaçador Bivalvulado paciente acima de 02 anos	UN	10	R\$ 37,95	R\$ 379,50	S/Ata para referência				203
18/10/2018	4611	Esfigmomanômetro aneróide c/escala módulo obeso fecho velcro	UN	5	R\$ 64,10	R\$ 320,50	S/Ata para referência				201
18/10/2018	4611	Estetoscópio adulto	UN	20	R\$ 10,50	R\$ 0,00	R\$ 55,71	2018-0056_SMS_pe2016-0045	65159506870		201
18/10/2018	4611	Estetoscópio pediátrico	UN	10	R\$ 10,50	R\$ 105,00	S/Ata para referência				201
30/10/2018	4644	Óculos de proteção em policarbonato	UN	90	R\$ 3,40	R\$ 306,00	R\$ 3,96	2018-0014_RIOSAUDE_pe2018-0047	65320401469		200
30/10/2018	4644	Preservativo masculino sem lubrificante pct c/ 144 und.	CX	1	R\$ 47,49	R\$ 47,49	S/Ata para referência				200
30/10/2018	4660	Avental Proteção Impermeável em pvc dupla face	UN	20	R\$ 6,90	R\$ 138,00	S/Ata para referência				199
13/08/2018	11852	Água destilada 5LT	GL	112	R\$ 8,60	R\$ 963,20	S/Ata para referência				178
20/11/2018	12233	Bisturi desc. N15 c/cabo	UN	550	R\$ 1,57	R\$ 863,50	S/Ata para referência				177
20/11/2018	12233	Coletor de mat. Perfurocortant e 07lts	UN	130	R\$ 2,71	R\$ 352,30	R\$ 4,20	2018-0003_COMLURB_pe2017-0407	65155504414		177
20/11/2018	12233	Fita crepe adesiva 16 / 19 x 50	UN	48	R\$ 2,30	R\$ 110,40	S/Ata para referência				177
20/11/2018	12233	Fita micropore 50x10	UN	600	R\$ 3,50	R\$ 2.100,00	S/Ata para referência				177
31/10/2018	12158	Esparadrappo hipoalérgico 10 x 4,5	RL	72	R\$ 11,50	R\$ 828,00	S/Ata para referência				176
31/10/2018	12158	Equipo 2 vias adulto	UN	200	R\$ 0,82	R\$ 164,00	S/Ata para referência				176
31/10/2018	12158	Gel p/contato 250gr transparente	UN	10	R\$ 5,12	R\$ 51,20	S/Ata para referência				176
01/10/2018	12055	Seringa descartável 20ml s/agulha	UN	9.600	R\$ 0,39	R\$ 3.744,00	R\$ 0,28	2018-0054_SMS_pe2018-0046	65153802019		175
29/10/2018	12150	Coletor de urina/fezes 80ml não estéril	UN	1.000	R\$ 0,36	R\$ 360,00	S/Ata para referência				174
24/07/2018	11773	Bisturi desc. N15 c/cabo	UN	650	R\$ 1,57	R\$ 1.020,50	S/Ata para referência				173
19/09/2018	12027	Equipo p/soro macro flex c/inj. Lateral	UN	1.000	R\$ 0,90	R\$ 900,00	S/Ata para referência				172

10/10/2018	12109	Fita Autoclave 19x30	RL	144	R\$ 3,08	R\$ 443,52	S/Ata para referência				171
24/07/2018	11761	Equipo microgotas c/inj lateral	UN	1.800	R\$ 3,21	R\$ 5.778,00	R\$ 6,99	2018-0013_RIOSAUDE_pe2018-0047	65151801481		170
24/07/2018	11761	Fita crepre adesiva 16 / 19 x 50	UN	144	R\$ 2,30	R\$ 331,20	S/Ata para referência				170
24/07/2018	11761	Fita micropore 50x10	UN	400	R\$ 3,50	R\$ 1.400,00	S/Ata para referência				170
13/09/2018	11987	Avental desc. s/manga G30	UN	2.800	R\$ 1,26	R\$ 3.530,80	R\$ 1,50	2018-0093_SMS_pe2018-0350	65320400659		169
09/10/2018	12099	Coletor de mat. Perfurocortant e 13lts	UN	780	R\$ 3,82	R\$ 2.979,60	S/Ata para referência				168
24/09/2018	12035	Seringa desc. 03ml s/agulha	UN	12.700	R\$ 0,15	R\$ 1.905,00	R\$ 0,10	2018-0014_RIOSAUDE_pe2018-0047	65153800318		167
21/08/2018	11884	Coletor de mat. Perfurocortant e 7lts	UN	90	R\$ 2,71	R\$ 243,90	R\$ 4,20	2018-0003_COMLURB_pe2017-0407	65155504414		166
21/08/2018	11884	Esparadrapo 10x4,5	RL	900	R\$ 5,77	R\$ 5.193,00	R\$ 5,38	2018-0015_SMS_pe2017-0573	65100200294	Não foi possível bater o valor data devido a grande deferença de quantidades adquiridas. A ata da prefeitura informa uma compra de 298.920 unidades. Ou seja em nossa compra teve 297.90 Ounidades a menos.	166
21/08/2018	11884	Touca descartável	UN	13.000	R\$ 0,05	R\$ 707,20	R\$ 0,06	2018-0038_SME_pe2018-0100	84151001490		166
17/09/2018	12009	Papel p/ecg cardiocare 20006x30mm	RL	125	R\$ 23,00	R\$ 2.875,00	S/Ata para referência				165
11/09/2018	11973	Esparadrapo hipoalergico 10 x 4,5	RL	120	R\$ 11,50	R\$ 1.380,00	R\$ 5,38	2018-0015_SMS_pe2017-0573	65100200294	Não foi possível bater o valor data devido a grande deferença de quantidades adquiridas. A ata da prefeitura informa uma compra de 298.920 unidades. Ou seja em nossa compra teve 297.90 Ounidades a menos.	179
04/09/2018	11949	Gel p/ecg azul 250gr	UN	20	R\$ 5,12	R\$ 102,40	S/Ata para referência				163
03/09/2018	11936	Avental desc. s/manga G30	UN	2.000	R\$ 1,29	R\$ 2.578,00	R\$ 1,50	2018-0093_SMS_pe2018-0350	65320400659		162

03/09/2018	11928	Abaixador de lingua de madeira	PC	60	R\$ 3,60	R\$ 6,00	R\$ 2,74	2018-0052_SMS_pe2018-0039	65150000426	Não foi possível bater o valor data devido a grande deferença de quantidades adquiridas. A ata da prefeitura informa uma compra de 32.446 unidades. Ou seja em nossa compra teve 32.316 unidades a menos.	161
28/08/2018	11907	Gaze queijo 91x91 13 fios	RL	20	R\$ 32,35	R\$ 647,00	R\$ 65,79	2017-0082_SMS_pe2017-0239	65100500840		160
28/08/2018	11910	Gaze queijo 91x91 13 fios	RL	20	R\$ 32,35	R\$ 647,00	R\$ 65,79	2017-0082_SMS_pe2017-0239	65100500840		159
13/08/2018	11849	Avental desc. s/manga G30	UN	4.000	R\$ 1,29	R\$ 5.156,00	R\$ 1,50	2018-0093_SMS_pe2018-0350	65320400659		158
07/08/2018	11832	Algodão Hidrófilo 250gr	RL	50	R\$ 5,76	R\$ 288,00	S/Ata para referência				157
07/08/2018	11832	Algodão Hidrófilo 500gr	RL	50	R\$ 9,94	R\$ 497,00	S/Ata para referência				157
04/12/2018	12267	Bota de unha curativo 10,6cm x 9,14m	RL	60	R\$ 37,58	R\$ 2.255,00	S/Ata para referência				156
30/07/2018	11795	Agulha desc. 20x5,5 c/disp. De segurança	UN	8.000	R\$ 0,52	R\$ 4.160,00	R\$ 0,26	2018-0013_RIOSAUDE_pe2018-0047	65150309524		155
30/07/2018	11795	Almotolia Plástica 250ml transparente	UN	12	R\$ 2,00	R\$ 24,00	S/Ata para referência				155
22/08/2018	7668	Seringa descartável s/agulha 10 ml luer slip	UN	3.000	R\$ 0,29	R\$ 870,00	R\$ 0,20	2018-0054_SMS_pe2018-0046	65153801985		131
29/10/2018	8298	Agua oxigenada 10v 1000ml	UN	36	R\$ 5,50	R\$ 198,00	R\$ 4,43	2018-0002_RIOSAUDE_pe2017-0504	65051705065	Não foi possível bater o valor data devido a grande deferença de quantidades adquiridas. A ata da prefeitura informa uma compra de 910 unidades. Ou seja em nossa compra teve 853 unidades a menos.	130
26/10/2018	8285	Bota de unha 10,2cm x 9,14m	UN	72	R\$ 29,00	R\$ 2.088,00	S/Ata para referência				129
26/10/2018	8285	Curativo de carvão ativado e prata 10,5x10,5	UN	60	R\$ 29,00	R\$ 1.740,00	S/Ata para referência				129
10/09/2018	7819	Clorexidina solução degermante	LT	72	R\$,07	R\$ 1.517,04	S/Ata para referência				128

		tensoativo 2% 1000ml									
07/08/2018	7513	Cateter IV periferico c/ agulha 22g x 25mm	UN	200	R\$ 0,69	R\$ 138,00	S/Ata para referência				127
01/10/2018	8042	Compressa gaze esteril 7,5 x 7,5 13 fios	UN	24.640	R\$ 0,45	R\$ 11.088,00	S/Ata para referência				126
08/10/2018	8091	Atadura de crepom 13 fios 15cm x 1,80cm	UN	3.828	R\$ 0,61	R\$ 2.335,08	R\$ 0,61	2017-0082_SMS_pe2017-0239	65100100400		125
24/09/2018	7935	Scalp canulag intrav.	UN	300	R\$ 0,25	R\$ 75,00	R\$ 0,35	2018-0014_RIOSAUDE_pe2018-0047	65153700879		123
10/09/2018	7823	Agulha hipodérmica 30x8 com dispositivo de segurança	UN	10.000	R\$ 0,42	R\$ 4.200,00	R\$ 0,25	2018-0013_RIOSAUDE_pe2018-0047	65150309262	Não foi possível bater o valor data devido a grande deferença de quantidades adquiridas. A ata da prefeitura informa uma compra de 315.000 unidades. Ou seja em nossa compra teve 305.000 unidades a menos.	122
30/07/2018	7428	Algodão hidrófilo 250g	RL	80	R\$ 5,90	R\$ 472,00	S/Ata para referência				121
12/09/2018	6046	Scalp 23g com sistema de segurança	UN	500	R\$ 0,32	R\$ 160,00	R\$ 0,35	2018-0013_RIOSAUDE_pe2018-0047	65153700950		119
17/08/2018	7634	Tira teste de HCG - Teste de gravidez	UN	3.100	R\$ 0,70	R\$ 2.170,00	S/Ata para referência				120
29/08/2018	7731	Bota de unha 10,2cm x 9,14m	UN	110	R\$ 28,00	R\$ 3.080,00	S/Ata para referência				

Este indicador mede a proporção de itens adquiridos com valor abaixo da média do banco de preços do MS (Ministério da Saúde) ou da (Secretaria Municipal de Saúde). Apresenta como objetivo avaliar a eficiência das aquisições e uso adequado dos recursos do projeto.

Em observância aos decretos nº 41.208 e 41.209 de janeiro de 2016, que dispõem sobre as compras e contratações de serviços realizados pelas Organizações Sociais, o indicador 9 da variável 1 passa a ser calculado tendo como fonte de análise os registros das atas de preços constantes no site Ecompras (Prefeitura Municipal do Rio de Janeiro) e site ComprasNet. As compras efetuadas pela OS levarão em consideração os preços registrados nas atas da SMS, bem como demais atas dos órgãos da Prefeitura do Rio de Janeiro, além dos registros de preços identificados no site ComprasNet. A OS tem como premissa a compra igual ou abaixo do preço correspondente a ata, contudo, quando não for possível, o item terá justificativa sinalizada e anexada ao processo de compra/contratação correspondente. Nas tabelas abaixo é possível visualizar os itens e seus respectivos valores e códigos

nas atas de referência. Os itens - conforme especificação apontada - não encontrados em ata específica são sinalizados como “Sem ata de referência”.

Justificativa para o não alcance do indicador: A OS Viva Rio informa que tem sido difícil à adesão as atas de preços existentes, onde as empresas alegam que em função da escala de compras do ente público ser muito maior, fica impossível manter o mesmo valor para pedidos menores. A situação de cumprimento parcial dos cronogramas de desembolso do contrato, pela Secretaria Municipal de Saúde, também contribui para a dificuldade de negociação de preços junto aos fornecedores, bem como reduz a o poder de compra (quantidade de itens comprados), prejudicando assim o alcance da meta do indicador.

Cabe salientar que a OS Viva Rio possui um fluxo de compras e contratação impessoal, doutrinado por Regulamento de Compras próprio, que tem seus princípios na Lei 8.666 de de junho de 1993 que estabelece normas gerais de licitações e contratos administrativos no âmbito do serviço público. Além disso, possui uma área de Controle Interno atuante e vigilante às melhores práticas relacionadas a essas ações.

A partir do exposto, solicita-se a esta CTA que desconsidere o referido indicador.

Medidas para alcance do indicador: Não se aplica

Indicador 6 - Proporção itens e serviços considerados de boa qualidade entre os itens fornecidos e os serviços prestados

	DEZEMBRO	Meta
Numerador	205	Não alcançado
Denominador	219	
Resultado	93,61%	$\geq 95\%$

Fonte: PEP

Em dezembro de 2018, 93,61% dos itens foram avaliados como de qualidade. No referido mês não foi possível o cálculo do indicador a partir da declaração de avaliação de itens e serviços emitida pelo gerente/diretor da unidade pois a alteração da fonte foi comunicada apenas em janeiro de 2019, ou seja, o registro já havia sido efetuado. A assinatura do aditivo de contrato foi publicada em D.O. em 2/01/2019 e o registro dos itens e serviços avaliados como de boa qualidade foram registrados por meio da fonte anterior, que exigia apenas que o gerente da unidade avaliasse os itens e serviços no prontuário eletrônico. Visto que o comunicado da alteração da fonte foi efetuado apenas em 02/01/2019, o resultado deste indicador não foi apresentado via declaração do gerente. Entretanto, seguem anexos a esta CTA os registros de qualidade dos itens realizados na fonte anterior.

Importante salientar que este indicador mede a proporção de gerentes que consideraram de boa qualidade os itens adquiridos e os serviços prestados, sendo a meta de 95%. De acordo com a Circular nº 07/2014, de 22/05/2014, o prontuário deve exibir a lista de itens e serviços ofertados para que os gerentes considerem os itens/serviços de boa qualidade. Como segue abaixo:

ITENS E SERVIÇOS	CRITÉRIO DE AVALIAÇÃO
Serviço de Vigilância	1- Uniformizados; 2- Pontualidade; 3- Comportamento; 4- Postura
	(4 respostas)
Serviço de limpeza	1- Uniformizados; 2- Pontualidade; 3- Comportamento; 4- Postura
	(4 respostas)
Serviços de manutenção	1- ar condicionado - preventiva e corretiva; 2- compressor - preventiva e corretiva; 3- equipos odontológicos - preventiva e corretiva; 4- autoclave - preventiva e corretiva; 5- raio-x - preventiva e corretiva; 6- pintura - preventiva e corretiva; 7- iluminação - preventiva e corretiva; 8- hidráulica - preventiva e corretiva; 9- programação visual - preventiva e corretiva; 10- jardinagem - preventiva e corretiva
	(20 respostas)
Serviço de Internet	1-Intermitência e Velocidade
	(1 resposta)
Itens	1- Insumos odontologia
	2- Papelaria
	3- Insumos clínicos médicos

Fonte: Circular S/SUBPAV nº07/2014, de 22/05/2014.

Em algumas unidades a OSS não possui a obrigatoriedade contratual de alguns itens ou serviços possivelmente avaliados de acordo com o termo de referência dos contratos, principalmente nas unidades modelo B. Nesses casos, o item ou serviço foi desconsiderado da avaliação da unidade.

Os gerentes foram orientados a realizar o registro com base nos serviços e itens disponibilizados, marcando como “Não Se Aplica” para serviços não disponibilizados. No que concerne ao serviço de jardinagem, o mesmo é contratado de forma pontual mediante solicitação e aprovação da CAP, ou seja, não é serviço regular para todas as unidades da AP 2.1 e a avaliação só deverá ser efetuada pelo gerente no mês de execução do serviço.

No numerador são contabilizados somente os itens/serviços que receberam avaliação de boa qualidade e no denominador todos os itens/serviços avaliados para cada mês de análise, ou seja, somam-se todos os itens avaliados. No trimestre que corresponde essa CTA, os serviços que tiveram sua avaliação negativa foram a internet e ar condicionado.

Justificativa para o não alcance do indicador: Este indicador mede a proporção de gerentes que consideraram de boa qualidade os itens adquiridos e os serviços prestados, sendo a meta de 95%. O gerente deve emitir declaração mensal atestando a qualidade dos itens e serviços, com base no formulário disponibilizado pela SUBPAV.

Considerando ser esse um dos indicadores que sofreram alterações com a divulgação do novo contrato de gestão em janeiro deste ano, é possível aferir que o resultado tenha sido impactado pela adaptação dos gerentes quanto à nova avaliação. Os mesmos dispõem de um formulário com 228 itens a serem analisados como satisfatórios ou não, diferente da realidade anterior em que avaliavam 5 itens de acordo com critérios que iam da quantidade de 1 a 10. Esse novo formulário considera a nova grade de abastecimento, grade essa que está sendo substituída gradativamente pela OS, considerando que ainda possui itens da grade anterior em estoque para abastecimento.

O cumprimento parcial do cronograma de desembolso, citado como justificativa para o não alcance do indicador de abastecimento regular, afeta indiretamente o indicador de qualidade dos itens. A dificuldade de negociação e articulação, gerada pelas dívidas com os fornecedores, compromete a compra de itens e o perfeito funcionamento dos serviços, impactando no resultado do indicador.

Conforme já apontado, esta OS enviou ofício à Subsecretaria de Promoção, Atenção Primária e Vigilância em Saúde, a fim de demonstrar o impacto das pendências financeiras.

Todavia, cabe ressaltar, que esta OS tem envidado esforços no tocante ao abastecimento dos itens e serviços vitais, de forma a garantir o pleno funcionamento das unidades de saúde.

Face ao exposto solicitamos que o indicador seja desconsiderado no período de avaliação.

Indicador 7 - Rotatividade (turnover) de profissionais nas equipes de saúde da família

	DEZEMBRO	Meta
Numerador	2,5	Alcançado
Denominador	635	
Resultado	0,39%	<=5%

Fonte: SCNES

Em dezembro de 2019 este indicador foi alcançado, como 0,39%. Este indicador contabiliza o total de profissionais substituídos (demissões, transferências e licenças) mais o total de profissionais admitidos pelo total de profissionais ativos no período analisado, sendo importante ressaltar que os profissionais ativos contabilizam apenas uma vez, mesmo o profissional integrando mais de uma equipe, tendo como fonte o CNES.

Destaca-se que a partir da versão 4.0.00 do CNES, ocorreram alterações na estrutura da sistema que não permitem mais identificar a movimentação dos profissionais transferidos e excluídos das equipes/unidades, o que impacta na análise correta para cálculo do indicador. Por ser estipulado no contrato de gestão o CNES como única fonte de informação para o cálculo, manteve-se o uso do mesmo. Contudo, em face ao exposto, é possível que se verifiquem inconsistências no resultado alcançado.

Indicador 83 - Proporção de casos novos de tuberculose pulmonar com confirmação laboratorial encerrados como cura

	DEZEMBRO	Meta
Numerador	8	Não Alcançado
Denominador	12	
Resultado	66,67%	$\geq 85\%$

Em dezembro este indicador não foi alcançado na área programática 2.1. Este indicador tem como fonte o Sistema de Informações de Agravos de Notificação Compulsória (SINAN) e o sistemas de informação da OS Viva Rio não detém autonomia sobre o mesmo. Esse indicador é encaminhados pelo setor responsável da CAP já calculado após o fechamento do mês de análise, o que inviabiliza acompanhamento do mesmo. Além disso, não temos acesso às listas de usuários com confirmação laboratorial de tuberculose visto que não temos acesso ao SINAN. Também não há como acompanhar os usuários nesta situação no prontuário e-SUS porque este sistema não fornece relatórios de acompanhamento das pessoas que vivem com a doença.

Medidas para alcance do indicador: Verificar junto a CAP a possibilidade de acompanhamento de listagens que antecedam o encerramento da competência para que seja possível o monitoramento e apoio às unidades.

Indicador 9 - Proporção de casos de sífilis na gestação com tratamento adequado

	DEZEMBRO	Meta
Numerador	8	Não alcançado
Denominador	8	
Resultado	100%	$\geq 90\%$

Fonte: SINAN

Para o mês de dezembro o presente indicador foi alcançado, visto que a proporção de casos de sífilis na gestação com tratamento adequado foi de 100%. **Medidas para alcance do indicador:** Verificar junto a CAP a possibilidade de acompanhamento de listagens que antecedam o encerramento da competência para que seja possível o monitoramento e apoio às unidades.

Indicador 10 - Cobertura de acompanhamento das condicionalidades de Saúde do PBF e CFC

	DEZEMBRO	Meta
Numerador	17579	Não alcançado
Denominador	21220	
Resultado	75,07%	$> 90\%$

Fonte: Portal Bolsa Família (Plataforma SUBPAV)

O resultado do período foi de 82,84%, o que indica não alcance para o indicador no mês de dezembro na área 2.1. Abaixo segue o desempenho do indicador por unidade:

UNIDADE	Acompanhados - BF e CFC	Beneficiários - BF e CFC	Indicador (%)
CF CANTAGALO PAVAO - PAVAOZINHO	2579	3090	83,46
CF MARIA DO SOCORRO / ROCINHA	2846	3621	78,59
CF RINALDO DE LAMARE	2431	2770	87,76
CF SANTA MARTA	955	1055	90,52
CMS CHAPEU MANG BABILONIA	634	809	78,37
CMS DOM HELDER CAMARA	314	457	68,71
CMS DR ALBERT SABIN	1771	2353	75,26
CMS JOAO BARROS BARRETO	1403	1655	84,77
CMS MANOEL JOSE FERREIRA	2458	2842	86,49
CMS PINDARO DE CARVALHO RODRIGUES	597	710	84,08
CMS ROCHA MAIA	134	181	74,03
CMS RODOLPHO PERISSE / VIDIGAL	1322	1521	86,92
CMS VILA CANOAS	135	156	86,54
TOTAL PARA A AP	17579	21220	82,84

Há uma diferença na meta estabelecida para este indicador na SUBPAV e no contrato de gestão para alguns meses e isto impactou no resultado de dezembro e dezembro porque as unidades se organizam para o alcance da meta da SUBPAV, que é menor. Enquanto na meta mínima de acompanhamento no final do mês observada na SUBPAV as unidades precisam aumentar em 10% o acompanhamento mensal do mês de outubro para dezembro, no contrato de gestão estabeleceu-se que o aumento deveria ser de 20% de outubro para dezembro. Abaixo segue quadro comparativo da meta da SUBPAV e do contrato de gestão:

Mês	Meta – BF - SUBPAV	Meta – CFC - SUBPAV	Meta – CFC/BF - Contrato de gestão
Janeiro/Julho	20%	20%	20%
Fevereiro/Agosto	30%	30%	30%
Março/Setembro	40%	40%	40%
Dezembro/Outubro	60%	60%	60%

Maio/Dezembro	70%	80%	80%
Junho/Dezembro	85%	100%	90%

É importante destacar que o escopo de análise da SUBPAV difere daquele observado no contrato de gestão, visto que a SUBPAV estabelece metas distintas para o Cartão Família Carioca e Bolsa Família, enquanto que para o contrato de gestão a meta é para o Cartão Família Carioca e Bolsa Família.

Medidas para alcance do indicador: Acompanhar em parceria com a CAP o registro do acompanhamento do CFC/BF.

Indicador 11 - Proporção de equipes com ao menos um médico (a) com carga horária de 40h

	DEZEMBRO	Meta
Numerador	29	Alcançado
Denominador	32	
Resultado	96,87%	>=90%

Fonte: Portal Bolsa Família (Plataforma SUBPAV)

Em dezembro de 2018 havia apenas 2 equipe sem médico 40 horas, sendo esta a equipe litoral do CMS Rodolpho Perissé e Laboriaux do CMS Albert Sabin. Foram consideradas apenas as equipes sem médico residente para denominador, conforme especificado na ficha técnica do indicador.

2. Parte 2

A parte 2 deste contrato de gestão contempla a relação de indicadores de avaliação das unidades e equipes. As fontes principais desta parte são o SISAB, relatórios PEC/e-SUS e SI/PNI. No mês de dezembro 8 de 10 indicadores foram alcançados, o que corresponde a 80% de alcance.

Outro ponto sensível a análise da CTA diz sobre as populações que são consideradas para o cálculo dos indicadores 2, 4 e 5 da parte 2 do contrato de gestão. Foi efetuado um estudo que verificou que houve duplicidade do total de cadastrados nas unidades, o que influencia no resultado dos indicadores. Ou seja, os mesmos não refletem a realidade das unidades. Abaixo segue quadro que compara o total de cadastros da ficha A até o último mês em que toda a área estava com o prontuário contratado VitaHisCare, ou seja, dezembro de 2019. A primeira unidade a ter o e-SUS implantado foi o CMS Rodolpho Perissé em 28 de janeiro de 2019.

Quadro 2 - Total de cadastros na ficha A de dezembro de 2018, total de cadastros nas unidades de dezembro de 2018 a dezembro de 2019 e proporção de aumento/decréscimo do total de cadastros no período avaliado

Unidade	Total de cadastrados na ficha A de dezembro	Total de cadastrados nos relatórios do e-SUS					Proporção de aumento/decréscimo (%)				
		Dez	Jan	Fev	Mar	Abr	Dez	Jan	Fev	Mar	Abr
CF CANTAGALO PAVAO - PAVAOZINHO	14150	20900	12184	21404	21319	21319	47,70	-13,89	51,27	50,66	33,63
CF MARIA DO SOCORRO / ROCINHA	29193	59169	59169	59768	59287	59436	102,68	102,68	104,73	103,09	50,88
CF RINALDO DE LAMARE	19788	30125	19765	30351	31049	31136	52,24	-0,12	53,38	56,91	36,45
CF SANTA MARTA	8660	13576	13699	13699	13540	13597	56,77	58,19	58,19	56,35	36,31
CMS CHAPEU MANG BABILONIA	4560	7029	7151	7164	7057	7064	54,14	56,82	57,11	54,76	35,45
CMS DOM HELDER CAMARA	9594	16688	16874	17098	12145	12308	73,94	75,88	78,22	26,59	22,05
CMS DR ALBERT SABIN	17660	15809	16082	10213	16387	16579	-10,48	-8,94	-42,17	-7,21	-6,52
CMS JOAO BARROS BARRETO	32589	28784	29688	41073	52346	53607	-11,68	-8,90	26,03	60,62	39,21
CMS MANOEL JOSE FERREIRA	36337	22714	21183	40162	41160	40633	-37,49	-41,70	10,53	13,27	10,57
CMS PINDARO DE CARVALHO RODRIGUES	16555	19107	19387	20524	12599	13791	15,42	17,11	23,97	23,90	-20,04
CMS ROCHA MAIA	6868	6335	6413	6484	23	278	-7,76	-6,62	-5,59	99,67	2370,50
CMS RODOLPHO PERISSE / VIDIGAL	14434	13247	13393	16414	23801	23818	-8,22	-7,21	13,72	64,90	39,40
CMS VILA CANOAS	1986	1846	1859	1872	876	1082	-7,05	-6,39	-5,74	55,89	-83,55
AP 2.1	212374	255329	236847	286226	291589	294648	20,23	11,52	34,77	37,30	27,92

Fonte: Ficha A do VitaHISCare e relatórios de cadastro individual do e-SUS

Quadro 3 - Indicadores da parte 2 do contrato de gestão, dezembro 2018

INDICADORES	FONTE	META	DEZEMBRO	ALCANCE
1 - Cobertura Vacinal de Pentavalente (3ª dose) em crianças de um ano	SI-PNI + e-SUS AB	≥90%	90,00%	Não alcançado
2 - Média de atendimentos de médicos por habitante	Prontuário Eletrônico do Cidadão (PEC) / SISAB	Mínimo 0,08 atendimentos/habitante/mês	0,15	Alcançado

3 – Proporção de atendimentos de demanda espontânea	Prontuário Eletrônico do Cidadão (PEC) / SISAB	Mínimo de 40% e máximo de 80% dos atendimentos/ mês	79,56%	Não alcançado
4 -Razão de coleta de material citopatológico do colo do útero	Prontuário Eletrônico do Cidadão (PEC) / SISAB	Mínimo 0,075 coleta /população cadastrada/ trimestre	0,60	Alcançado
5 - Cobertura de primeira consulta odontológica programática	Prontuário Eletrônico do Cidadão (PEC) / SISAB + CNES	Mínimo 3,75% atendimentos de primeira consulta odontológica programática/ habitante/ Trimestre	1,45%	Alcançado
6 - Razão entre tratamentos concluídos e primeiras consultas odontológicas programáticas	Prontuário Eletrônico do Cidadão (PEC) / SISAB	Mínimo 0,65 tratamento concluído/ mês	2,75	Alcançado
7 - Proporção de gestantes com 6 ou mais consultas de pré-natal	Prontuário Eletrônico do Cidadão (PEC) / SISAB	$\geq 80\%$	84,12%	Alcançado
8 - Proporção de recém-nascidos com consulta na primeira semana de vida	Prontuário Eletrônico do Cidadão (PEC) / SISAB	$\geq 80\%$	50,42%	Não alcançado
9- Proporção de encaminhamentos para consulta ambulatorial especializada	Prontuário Eletrônico do Cidadão (PEC) / SISAB	$\leq 20\%$	8,49%	Alcançado
10- Proporção de serviços ofertados pela Equipe de Saúde da Família	Prontuário Eletrônico do Cidadão (PEC) / SISAB	$\geq 80\%$	41,68%	Não alcançado

11- Cobertura de Ações do Programa Saúde na Escola (PSE)	Prontuário Eletrônico do Cidadão (PEC) / SISAB	≥80%	-	Mês de férias escolares – o indicador não será considerado no cálculo, atendendo ao estipulado no contrato de gestão
--	--	------	---	--

Indicador 1 - Cobertura Vacinal de Pentavalente (3ª dose) em crianças de um ano

No mês de dezembro o indicador Cobertura Vacinal de Pentavalente (3ª dose) em crianças de um ano não foi alcançado na AP 2.1. A fonte deste indicador é o SI/PNI e observou-se que no mesmo não houve registro de vacinação da 3ª dose de pentavalente para nenhuma criança que completou 12 meses no mês de dezembro.

Foi efetuado estudo acerca da situação e verificou-se que o registro do SI/PNI não reflete a realidade do registro da área. Desta forma, foram resgatados os registros de vacinação efetuados nos prontuários eletrônicos em uso na área. Desta forma, a área teve um alcance de 90%, o que caracteriza o alcance deste indicador para o mês de dezembro, sendo este resultado diferente daquele observado quando se utiliza o SI/PNI como fonte, que foi de 0%.

Observa-se então que a fonte SI/PNI não reflete a realidade da cobertura da pentavalente. O numerador tem como fonte o relatório de vacinados por tipo de vacina com 12 meses e que tenham tido a pentavalente administrada (as crianças são consideradas como vacinadas quando evidenciam o registro da 3ª dose da DTP+Hib+Hep B). As informações referentes às crianças são oriundas do SI/PNI, sistema este que não temos governabilidade pois apenas as unidades e a DVS da CAP possuem acesso ao mesmo. Além das informações provenientes do SI/PNI, também é necessário o uso do relatório operacional de menores de 5 anos disponível do e-SUS para identificar se a criança que está vacinada no SI/PNI é coberta por uma equipe de saúde da família. Ambas as fontes utilizadas apresentam limitações, a saber:

- SI/PNI: Os dados provenientes do SI/PNI são imprescindíveis para o cálculo deste indicador. Porém, há limitações no uso do mesmo que são sinalizadas pelas unidades como um entrave ao registro adequado e que prejudica o resultado deste indicador, a saber: 1) lentidão do sistema; 2) quando o profissional encerra o registro, muitas vezes o mesmo não é salvo; 3) necessidade de registro no prontuário e no SI/PNI.

- Relatório operacional de menores de 5 anos (e-SUS): Neste relatório é necessário que várias etapas de registro sejam contempladas para que a crianças esteja constando na lista: 1) cadastro individual da criança pelo ACS; 2) o ACS precisa indicar na ficha de cadastro individual quem é o responsável pela família e qual o CNS do mesmo; 3) Necessário preencher uma ficha de cadastro individual para o domicílio em que a criança vive com o responsável familiar.

É importante reforçar que o SI/PNI como fonte não está refletindo a realidade das unidades, visto que quando verificamos os registros de administração da vacina, identifica-se as mesmas foram administradas. Desta forma propomos uma nova forma de cálculo do indicador para que esse caracterize a realidade dessa ação nas unidades:

Propõe-se que as informações referentes a administração de vacina sejam extraídas do e-SUS, visto que existe a opção de registro desta vacina e a possibilidade de filtrar por crianças que completam 12 meses na competência selecionada. Abaixo segue o passo a passo de extração da informação:



Relatório de vacinação

Período *

01/04/2019 a 30/04/2019

Equipe

x v

Profissional

x v

Categoria profissional

x v

Preencha apenas um dos campos: Profissional ou Categoria profissional

Grupos de informação disponíveis para impressão

Filtros personalizados

Campo filtro

Idade x v

Adicionar

Exportar CSV

Ativar o Windows
Imprimir
Acesse Configuração

Equipe

x v

Profissional

x v

Categoria profissional

x v

Preencha apenas um dos campos: Profissional ou Categoria profissional

Grupos de informação disponíveis para impressão

Filtros personalizados

Campo filtro

x v

Adicionar

Idade

De

12

Até

12

Período

Mês(es) x v

Adicionar

Essa proposta de mudança no cálculo se baseia na portaria 47/2018-CGPNI/DEVIT/SVS/MS que dispõe sobre a integração entre o Sistema de Informação do Programa Nacional de Imunização (SI/PNI) e a estratégia e-SUS Atenção Básica (AB) e determina que:

“Os profissionais de saúde da Atenção Básica que utilizam o PEC deverão realizar os registros de aplicação dos imunobiológicos EXCLUSIVAMENTE no módulo de vacinação disponibilizado a partir da versão 3.0 do PEC, excluindo-se a necessidade de inserir o mesmo dado no SIPNI a fim de evitar possível duplicidade de informações na base local e nacional. O registro da vacinação no fluxo de atendimento do PEC é ativado pela opção “Vacina” marcada na inclusão do cidadão na lista de atendimentos ou nos blocos de desfecho da escuta inicial e atendimentos realizados na Unidade Básica de Saúde. Para mais informações consulte o Manual do Prontuário Eletrônico do Cidadão.” (PORTARIA 47, 2018, página 2).

Por outro lado, foi sinalizado que esta integração ainda não ocorreu, o que obriga as unidades a realizarem um registro que já existe no prontuário também no SI/PNI. No PEC e-SUS a partir da versão 3.1.11 foi implementado o módulo de registro de vacina, assim como relatório de acompanhamento.

A proposta de mudança no cálculo do indicador será formalizada ao setor que desenvolveu a ficha técnica do mesmo via ofício.

Medidas para alcance do indicador: enquanto não há alteração no cálculo do indicador, propõe-se acompanhamento dos registros realizados tanto no SI/PNI quanto no relatório operacional de menores de 5 anos, a saber:

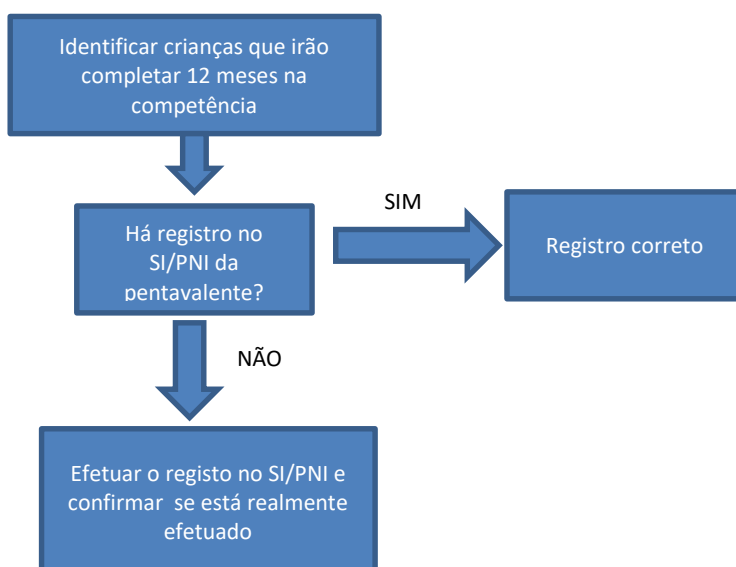
- ✓ Identificar os registros realizados pelos profissionais das unidades no SI/PNI. Há a possibilidade de acompanhamento diário desses registros a partir da consulta ao relatório do SI/PNI: Será enviada pela OS a relação de crianças que irão completar 12 meses no mês. Porém, é necessário que os relatórios do e-SUS sejam enviados no prazo, visto que as informações serão extraídas do mesmo. Além das informações que serão enviadas pela OS, pode ser realizado acompanhamento dos relatórios de menores de 5 anos pelo gerente, enfermeiro da equipe e ACS da equipe. A seguir seguem os campos a serem observados na análise:

FILTROS: INE: 0000303771 - AGUIA | Microárea: Todas | CID10: ---

Microárea: 02

Identificação	Co	se
4 anos e 9 meses e 8 dias - Masculino CNS: 704106163153576 - Pront. Familiar: 21214202427		
4 anos e 22 dias - Masculino CNS: 700007364647702 - Pront. Familiar: 21214202416		
3 anos e 2 meses e 11 dias - Feminino CNS: 898004991911682 - Pront. Familiar: 21214202420		
2 anos e 1 mês e 15 dias - Feminino CNS: 898005164173567 - Pront. Familiar: 21214202405		
1 ano e 3 meses e 14 dias - Feminino CNS: 700001738900309 - Pront. Familiar: 21214202453		
9 meses e 3 dias - Feminino CNS: Não informado - Pront. Familiar: 21214202413		
7 meses e 22 dias - Feminino CNS: Não informado - Pront. Familiar: 21214202432		
Total de crianças na microárea		

- ✓ Na coluna identificação verificar a idade que consta de acordo com cada nome. A apresentação dessas informações é decrescente, logo as crianças mais jovens se encontram ao final da listagem por microárea;
- ✓ Na listagem acima, avalia-se a equipe Águia, microárea 02 e verifica-se que nenhuma criança irá completar 12 meses na equipe e microárea avaliada;
- ✓ Em síntese, a estratégia de alcance desses indicadores com as condicionalidades atuais é:



Quadro 4 - Cobertura Vacinal de Pentavalente (3ª dose) em crianças de um ano por equipe

Equipe	Numerador	Denominador	Cobertura Vacinal de Pentavalente (3ª dose) em crianças de um ano por equipe
199	4	4	100,00
AGUIA	6	6	100,00
AIMORE	2	2	100,00
ANIBAL	3	3	100,00
APOENA	0	1	0,00
ATALHO	5	6	83,33
BABILONIA	7	7	100,00
BARCELLOS	4	4	100,00
BOIADEIROS	3	3	100,00
CACHOPINHA	4	4	100,00
CAMPO ESPERANCA	4	4	100,00
CANAL	2	2	100,00
CANTAGALO	3	3	100,00
CARIOCA	1	1	100,00
CECI	5	8	62,50
CESARIO	2	2	100,00
CHAPEU MANGUEIRA	1	1	100,00
CIDADE NOVA	5	6	83,33
CORCOVADO	2	2	100,00
CURUMIM	1	1	100,00
DEDE	1	1	100,00
DIONEIA	2	2	100,00
DOIS IRMAOS	1	1	100,00
ENSEADA	1	1	100,00
ESPERANCA	7	7	100,00
FUNDACAO	2	2	100,00
GAVEA	0	1	0,00
GUANABARA	3	5	60,00
GUARANI	0	2	0,00
LABORIAUX	4	4	100,00
LITORAL	4	4	100,00
MACEGA	3	3	100,00
MACHADO DE ASSIS	1	1	100,00
MANEQUINHO	4	4	100,00
MORRO DA ALEGRIA	3	3	100,00
PARIS	2	2	100,00
PARQUE	1	1	100,00
PARQUE GUINLE	2	3	66,67

PAVAO	3	3	100,00
PAVAOZINHO	3	5	60,00
PAZ	1	1	100,00
POTI	0	1	0,00
RAIZ	6	6	100,00
REDENTOR	2	2	100,00
REPUBLICA	2	2	100,00
RUA 4	5	5	100,00
SAINT ROMAN	3	5	60,00
SKATE	4	4	100,00
TERREIRAO DE BAIXO	2	3	66,67
TRAMPOLIM	8	8	100,00
TROMBETA	2	2	100,00
TUPA	4	5	80,00
VIDIGAL	5	5	100,00
VILA CANOAS	3	3	100,00
VILA UNIAO	5	5	100,00
VILA VERDE	2	2	100,00
VILAS	6	6	100,00
Total	171	190	90,00

Indicador 2 - Média de atendimentos de médicos por habitante

O indicador média de atendimentos de médicos por habitante foi alcançado no mês de avaliação desta CTA. A média de atendimentos médicos por habitante possui duas fontes: SISAB para o numerador e e-SUS para o denominador. Em ambas as fontes há limitações. No SISAB algumas equipes não são transmitidas e não temos governabilidade sobre esse sistema para identificar o motivo pelo qual determinada equipe não é apresentada no SISAB.

O denominador, que é oriundo do relatório de cadastro individual do e-SUS, consolida todos os usuários cadastrados. Ocorre que como houve a correspondência das informações registradas anteriormente no VitaCare para o e-SUS e essas informações ao serem enviadas para o e-SUS foram duplicadas, o que caracteriza um erro de correspondência das informações (thrift). Isso impacta diretamente neste indicador porque o denominador está superestimado, o que reflete em uma média de atendimentos médicos abaixo do real. Caso fosse possível a exclusão das fichas duplicadas, este problema estaria solucionado. Porém, após a transmissão das fichas ser realizada, não é mais possível que a haja a exclusão das mesmas, apenas a edição.

Medidas para alcance do indicador: dialogar com a DICA da CAP 2.1 acerca da possibilidade de edição das fichas duplicadas para que estas não contabilizem no relatório de cadastro individual. Caso no campo “saída do cidadão do cadastro” seja registrado “mudança de território”. É importante reforçar que essa ação não irá excluir as fichas.

Saída do cidadão do cadastro

Mudança de território Óbito

Se óbito, indique:

Data do óbito Número da D.O.



Seria apenas necessário que no momento da extração do relatório de cadastro individual fosse selecionado “não informado” como motivo de saída do cidadão do cadastro. Abaixo segue o passo a passo:





Relatório de cadastro individual

Data *

31/03/2019

Unidade de saúde

6496989 - SMS CF CANTAGALO PAVAO PAVAOZINHO AP 21

Equipe

0000306827 - CANTAGALO

Profissional

Grupos de informação disponíveis para impressão

Filtros personalizados

Campo filtro

Motivo de saída do cidadão do cadastro

Adicionar

Unidade de saúde

6496989 - SMS CF CANTAGALO PAVAO PAVAOZINHO AP 21

Equipe

0000306827 - CANTAGALO

Profissional

Grupos de informação disponíveis para impressão

Filtros personalizados

Campo filtro

Motivo de saída do cidadão do cadastro

Óbito

Mudança de território

Não informado

Exportar CSV

Relatório de cadastro individual

Data

Unidade de saúde

Equipe

Profissional

Grupos de informação disponíveis para impressão

Filtros personalizados

Campo filtro


Motivo de saída do cidadão do cadastro

Óbito

Mudança de território

Não

Exportar CSV



Quadro 5 - Média de atendimentos de médicos por habitante por equipe

Unidade	Equipe	Numerador	Denominador	Média de atendimentos de médicos por habitante por equipe	Alcance
CF CANTAGALO PAVAO - PAVAOZINHO	Cantagalo	912	5212	0,17	Alcançado
CF CANTAGALO PAVAO - PAVAOZINHO	Pavaozinho	604	5794	0,10	Não alcançado
CF CANTAGALO PAVAO - PAVAOZINHO	Pavao	289	5172	0,06	Não alcançado
CF MARIA DO SOCORRO / ROCINHA	Cidade nova	686	4903	0,14	Não alcançado
CF MARIA DO SOCORRO / ROCINHA	Paz	948	6286	0,15	Alcançado
CF MARIA DO SOCORRO / ROCINHA	Fundacao	540	3901	0,14	Não alcançado
CF MARIA DO SOCORRO / ROCINHA	Rua 4	638	4816	0,13	Não alcançado
CF MARIA DO SOCORRO / ROCINHA	Vila uniao	638	4987	0,13	Não alcançado

CF MARIA DO SOCORRO / ROCINHA	Anibal	1012	5296	0,19	Alcançado
CF MARIA DO SOCORRO / ROCINHA	Terreiro de baixo	428	5064	0,08	Não alcançado
CF MARIA DO SOCORRO / ROCINHA	Dioneia	382	4726	0,08	Não alcançado
CF MARIA DO SOCORRO / ROCINHA	Cachopinha	784	6693	0,12	Não alcançado
CF MARIA DO SOCORRO / ROCINHA	Gavea	623	5930	0,11	Não alcançado
CF MARIA DO SOCORRO / ROCINHA	Skate	960	6567	0,15	Não alcançado
CF RINALDO DE LAMARE	Barcellos	734	2985	0,25	Alcançado
CF RINALDO DE LAMARE	Boiadeiros	580	3569	0,16	Alcançado
CF RINALDO DE LAMARE	Campo esperanca	702	3793	0,19	Alcançado
CF RINALDO DE LAMARE	Canal	620	4032	0,15	Alcançado
CF RINALDO DE LAMARE	Morro da alegria	372	4358	0,09	Não alcançado
CF RINALDO DE LAMARE	Trampolim	620	4027	0,15	Alcançado
CF RINALDO DE LAMARE	Raiz	362	3080	0,12	Não alcançado
CF RINALDO DE LAMARE	Vila verde	444	4281	0,10	Não alcançado
CF SANTA MARTA	Pioneiros	371	4578	0,08	Não alcançado
CF SANTA MARTA	Dede	404	4614	0,09	Não alcançado
CF SANTA MARTA	Zumbi dos palmares	285	4384	0,07	Não alcançado
CMS CHAPEU MANG BABILONIA	Babilonia	329	4198	0,08	Não alcançado
CMS CHAPEU MANG BABILONIA	Chapeu mangueira	157	2831	0,06	Não alcançado
CMS DOM HELDER CAMARA	Manequinh o	314	4681	0,07	Não alcançado
CMS DOM HELDER CAMARA	Praia	418	5293	0,08	Não alcançado
CMS DOM HELDER CAMARA	Enseada	738	6714	0,11	Não alcançado
CMS DR ALBERT SABIN	199	1002	2517	0,40	Alcançado
CMS DR ALBERT SABIN	Cesario	610	3017	0,20	Alcançado
CMS DR ALBERT SABIN	Macega	822	2533	0,32	Alcançado
CMS DR ALBERT SABIN	Vilas	1098	3016	0,36	Alcançado
CMS DR ALBERT SABIN	Atalho	856	1746	0,49	Alcançado
CMS JOAO BARROS BARRETO	Curumim	780	3764	0,21	Alcançado
CMS JOAO BARROS BARRETO	Poti	420	3659	0,11	Não alcançado
CMS JOAO BARROS BARRETO	Tupa	564	2824	0,20	Alcançado
CMS JOAO BARROS BARRETO	Guarani	946	3377	0,28	Alcançado
CMS JOAO BARROS BARRETO	Apoena	662	3127	0,21	Alcançado
CMS JOAO BARROS BARRETO	Ceci	1056	2972	0,36	Alcançado

CMS JOAO BARROS BARRETO	Xingu	972	2806	0,35	Alcançado
CMS JOAO BARROS BARRETO	Aimore	258	3471	0,07	Não alcançado
CMS MANOEL JOSE FERREIRA	Aguia	1110	2333	0,48	Alcançado
CMS MANOEL JOSE FERREIRA	Redentor	504	2032	0,25	Alcançado
CMS MANOEL JOSE FERREIRA	Republica	471	2781	0,17	Alcançado
CMS MANOEL JOSE FERREIRA	Guanabara	776	3730	0,21	Alcançado
CMS MANOEL JOSE FERREIRA	Parque guinle	875	2454	0,36	Alcançado
CMS MANOEL JOSE FERREIRA	Paris	1051	3035	0,35	Alcançado
CMS MANOEL JOSE FERREIRA	Machado de assis	380	2961	0,13	Não alcançado
CMS MANOEL JOSE FERREIRA	Corcovado	56	1703	0,03	Não alcançado
CMS PINDARO DE CARVALHO RODRIGUES	Dois irmaos	456	4934	0,09	Não alcançado
CMS PINDARO DE CARVALHO RODRIGUES	Parque	460	4356	0,11	Não alcançado
CMS PINDARO DE CARVALHO RODRIGUES	Planetario	263	4598	0,06	Não alcançado
CMS PINDARO DE CARVALHO RODRIGUES	Trombeta	254	5219	0,05	Não alcançado
CMS ROCHA MAIA	Carioca	338	2616	0,13	Não alcançado
CMS ROCHA MAIA	Pao de acucar	368	3719	0,10	Não alcançado
CMS RODOLPHO PERISSE / VIDIGAL	Esperanca	586	3623	0,16	Alcançado
CMS RODOLPHO PERISSE / VIDIGAL	Vidigal	1232	5811	0,21	Alcançado
CMS VILA CANOAS	Vila canoas	32	1846	0,02	Não alcançado
AP 2.1		36152	239345	0,15	Alcançado

Indicador 3 – Proporção de atendimentos de demanda espontânea

O indicador proporção de atendimentos de demanda espontânea foi alcançado no mês de dezembro. Devido a extração do SISAB, é possível que não tenha ocorrido a transmissão das equipes para essa plataforma, sendo necessário identificar o que contribui para este cenário. Com a implantação do e-SUS nas unidades, observou-se que muitos agendamentos que estavam previstos no VitaCare, não foram transferidos para o e-SUS e estes usuários foram registrados como demanda espontânea, o que pode interferir no resultado final do indicador.

Medidas para alcance do indicador: apoiar na forma de registro e adequá-la ao processo de trabalho das unidades. As equipes devem ser estimuladas a registrarem adequadamente escuta inicial e agendamento.

Quadro 6 - Proporção de atendimentos de demanda espontânea por equipe

Nome	Equipe	Numerador	Denominador	Proporção de atendimentos de demanda espontânea por equipe
CF CANTAGALO PAVAO - PAVAOZINHO	Saint roman	118	153	77,12
CF CANTAGALO PAVAO - PAVAOZINHO	Pavao	613	721	85,02
CF CANTAGALO PAVAO - PAVAOZINHO	Pavaozinho	731	867	84,31
CF CANTAGALO PAVAO - PAVAOZINHO	Cantagalo	891	1020	87,35
CF MARIA DO SOCORRO / ROCINHA	Dioneia	555	647	85,78
CF MARIA DO SOCORRO / ROCINHA	Terreiro de baixo	656	748	87,70
CF MARIA DO SOCORRO / ROCINHA	Vila uniao	908	996	91,16
CF MARIA DO SOCORRO / ROCINHA	Cidade nova	994	1074	92,55
CF MARIA DO SOCORRO / ROCINHA	Gavea	890	953	93,39
CF MARIA DO SOCORRO / ROCINHA	Cachopinha	1	79	1,35
CF MARIA DO SOCORRO / ROCINHA	Paz	934	1030	90,68
CF MARIA DO SOCORRO / ROCINHA	Rua 4	742	864	85,88
CF MARIA DO SOCORRO / ROCINHA	Fundacao	624	648	96,30
CF MARIA DO SOCORRO / ROCINHA	Skate	956	998	95,79
CF MARIA DO SOCORRO / ROCINHA	Anibal	1	99	1,05
CF RINALDO DE LAMARE	Campo esperanca	766	976	78,48
CF RINALDO DE LAMARE	Trampolim	614	654	93,88
CF RINALDO DE LAMARE	Vila verde	488	656	74,39
CF RINALDO DE LAMARE	Canal	694	762	91,08
CF RINALDO DE LAMARE	Barcellos	960	1012	94,86
CF RINALDO DE LAMARE	Boiadeiros	646	752	85,90
CF RINALDO DE LAMARE	Raiz	516	726	71,07
CF RINALDO DE LAMARE	Morro da alegria	462	524	88,17
CF SANTA MARTA	Dede	482	526	91,63
CF SANTA MARTA	Pioneiros	455	500	91,00

CF SANTA MARTA	Zumbi dos palmares	357	395	90,38
CMS CHAPEU MANG BABILONIA	Chapeu mangueira	188	257	73,15
CMS CHAPEU MANG BABILONIA	Babilonia	337	418	80,62
CMS DOM HELDER CAMARA	Enseada	564	870	64,83
CMS DOM HELDER CAMARA	Praia	384	802	47,88
CMS DOM HELDER CAMARA	Manequinho	330	542	60,89
CMS DR ALBERT SABIN	Cesario	832	1098	75,77
CMS DR ALBERT SABIN	Laboriaux	288	422	68,25
CMS DR ALBERT SABIN	Atalho	964	1132	85,16
CMS DR ALBERT SABIN	199	7	323	2,23
CMS DR ALBERT SABIN	Macega	828	1110	74,59
CMS DR ALBERT SABIN	Vilas	1	379	0,33
CMS JOAO BARROS BARRETO	Curumim	824	934	88,22
CMS JOAO BARROS BARRETO	Tupa	708	836	84,69
CMS JOAO BARROS BARRETO	Apoena	760	988	76,92
CMS JOAO BARROS BARRETO	Guarani	1	169	0,59
CMS JOAO BARROS BARRETO	Ceci	1	63	1,86
CMS JOAO BARROS BARRETO	Poti	506	564	89,72
CMS JOAO BARROS BARRETO	Aimore	162	258	62,79
CMS JOAO BARROS BARRETO	Xingu	972	1200	81,00
CMS MANOEL JOSE FERREIRA	Parque guinle	902	937	96,26
CMS MANOEL JOSE FERREIRA	Getulio vargas	333	435	76,55
CMS MANOEL JOSE FERREIRA	Aguaia	1	86	1,58
CMS MANOEL JOSE FERREIRA	Paris	1	155	0,75
CMS MANOEL JOSE FERREIRA	Republica	592	713	83,03
CMS MANOEL JOSE FERREIRA	Guanabara	980	993	98,69
CMS MANOEL JOSE FERREIRA	Redentor	652	713	91,44
CMS MANOEL JOSE FERREIRA	Corcovado	74	76	97,37
CMS MANOEL JOSE FERREIRA	Machado de assis	732	814	89,93
CMS PINDARO DE CARVALHO RODRIGUES	Dois irmaos	468	577	81,11
CMS PINDARO DE CARVALHO RODRIGUES	Parque	475	599	79,30

CMS PINDARO DE CARVALHO RODRIGUES	Trombeta	244	399	61,15
CMS PINDARO DE CARVALHO RODRIGUES	Planetario	309	411	75,18
CMS ROCHA MAIA	Pao de acucar	361	489	73,82
CMS ROCHA MAIA	Carioca	310	453	68,43
CMS RODOLPHO PERISSE / VIDIGAL	Esperanca	604	928	65,09
CMS RODOLPHO PERISSE / VIDIGAL	Litoral	506	642	78,82
CMS RODOLPHO PERISSE / VIDIGAL	Vidigal	1	375	0,28
CMS VILA CANOAS	Vila canoas	176	227	77,53
AP		32433	40768	79,56

Indicador 4 -Razão de coleta de material citopatológico do colo do útero

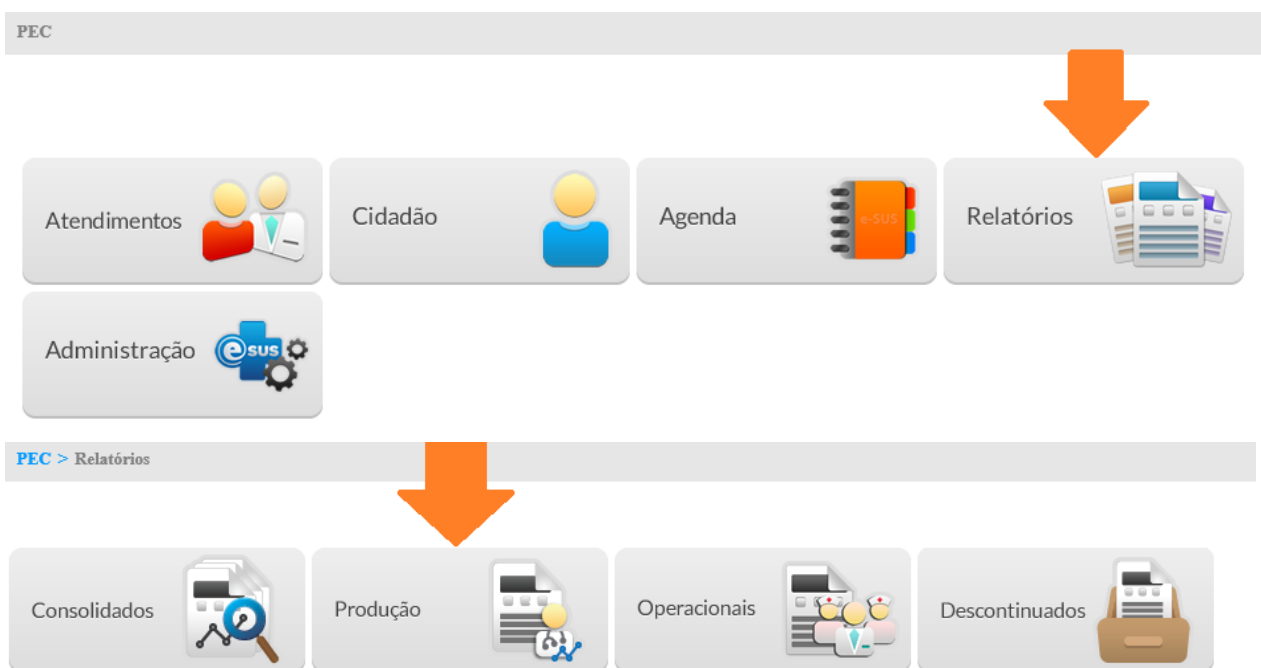
Em dezembro este indicador foi alcançado para a área. O numerador deste indicador é proveniente do SISAB, enquanto que o denominador é oriundo do relatório de cadastro individual onde se consideram as mulheres entre 25 e 64 anos.

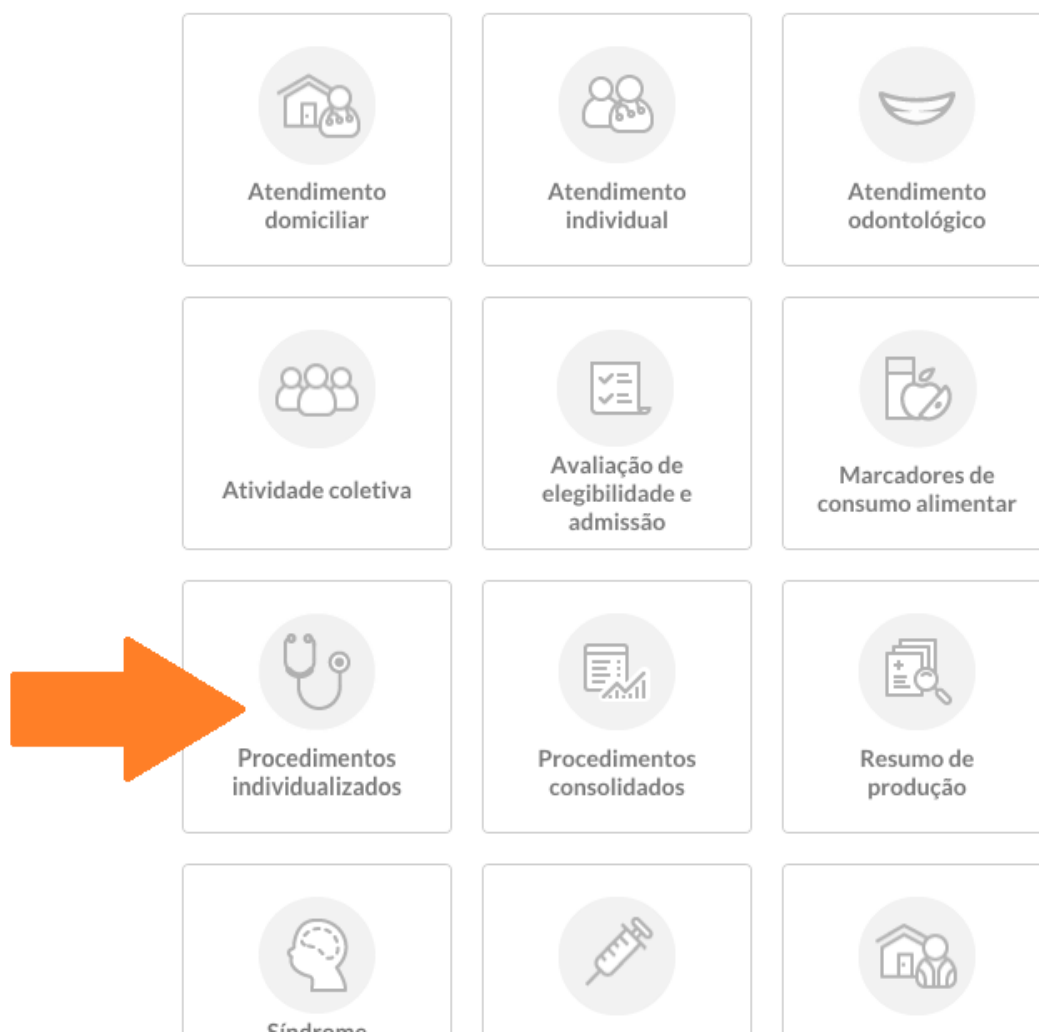
Devido a extração do numerador do SISAB. Para este indicador não foram transmitidas todas as equipes para o SISAB e por isto todas as equipes não estão relacionadas no quadro a seguir. Além disso, quando não há o registro do procedimento adequado pelo profissional médico ou enfermeiro no campo procedimento. Quanto ao denominador, há usuários com mais de uma ficha registradas, o que aumenta o denominador do indicador e resulta em uma queda do mesmo. Com esta multiplicidade de registro por cidadão também há dificuldade de acompanhamento do total de cadastrados pelo gerente e equipes.

Plano de ação para alcance do indicador: Orientar os profissionais médicos e enfermeiros para o registro do procedimento no campo adequado, a saber: na 2ª página do SOAP deve ser registrado o procedimento 0201020033 (coleta de material p/exame citopatológico de colo uterino):

32 anos e 8 meses e 15 dias, feminino

O acompanhamento do registro de citopatológico pode ser realizado semanalmente pelo gerente e demais profissionais (médico e enfermeiro), conforme exposto no seguinte passo a passo:





Relatório de procedimentos individualizados

Período *

01/04/2019 a 30/04/2019

Equipe

Profissional

Categoria profissional

Preencha apenas um dos campos: Profissional ou Categoria profissional

Grupos de informação disponíveis para impressão

Filtros personalizados

Campo filtro

Adicionar

Exportar CSV

Ativar o Windows
Imprimir
Acesse Configurações

Idade
45 a 49 anos	112	242	0	354
50 a 54 anos	155	301	0	456
55 a 59 anos	177	345	0	522
60 a 64 anos	205	351	0	556
65 a 69 anos	187	294	0	481
70 a 74 anos	152	280	0	432
75 a 79 anos	79	218	0	307
80 anos ou mais	162	356	0	518
Não informado	0	0	0	0

Procedimentos / Pequenas cirurgias

Descrição	Quantidade
Acupuntura com inserção de agulhas	0
Administração de vitamina A	0
Cateterismo vesical de alívio	1
Cauterização química de pequenas lesões	0
Cirurgia de unha (cantoplastia)	0
Coleta de citopatológico de colo uterino	36
Cuidado de estomas	0
Curativo especial	144

Quadro 7 - Razão de coleta de material citopatológico do colo do útero por equipe

Unidade	Equipe	Numerador	Denominador	Razão de coleta de material citopatológico do colo do útero	Alcance
CF CANTAGALO PAVAO - PAVAOZINHO	Pavaozinho	2	1582	0,13	Alcançado
CF CANTAGALO PAVAO - PAVAOZINHO	Pavao	6	1467	0,41	Alcançado
CF MARIA DO SOCORRO / ROCINHA	Cidade nova	4	1380	0,29	Alcançado
CF MARIA DO SOCORRO / ROCINHA	Paz	2	1617	0,12	Alcançado
CF MARIA DO SOCORRO / ROCINHA	Fundacao	4	1101	0,36	Alcançado
CF MARIA DO SOCORRO / ROCINHA	Rua 4	6	1191	0,50	Alcançado
CF MARIA DO SOCORRO / ROCINHA	Vila uniao	4	1460	0,27	Alcançado
CF MARIA DO SOCORRO / ROCINHA	Anibal	4	1320	0,30	Alcançado
CF MARIA DO SOCORRO / ROCINHA	Dioneia	6	1237	0,49	Alcançado
CF MARIA DO SOCORRO / ROCINHA	Cachopinha	10	1629	0,61	Alcançado
CF MARIA DO SOCORRO / ROCINHA	Gavea	16	1508	1,06	Alcançado
CF MARIA DO SOCORRO / ROCINHA	Skate	2	1635	0,12	Alcançado
CF RINALDO DE LAMARE	Boiadeiros	10	1198	0,83	Alcançado
CF RINALDO DE LAMARE	Campo esperanca	7	1099	0,64	Alcançado
CF RINALDO DE LAMARE	Morro da alegria	4	1060	0,38	Alcançado
CF RINALDO DE LAMARE	Raiz	6	842	0,71	Alcançado
CF RINALDO DE LAMARE	Trampolim	2	1278	0,16	Alcançado
CF RINALDO DE LAMARE	Vila verde	12	1164	1,03	Alcançado
CF SANTA MARTA	Pioneiros	2	1365	0,15	Alcançado
CF SANTA MARTA	Dede	2	1260	0,16	Alcançado
CF SANTA MARTA	Zumbi dos palmares	5	1286	0,39	Alcançado
CMS CHAPEU MANG BABILONIA	Babilonia	5	1170	0,43	Alcançado
CMS CHAPEU MANG BABILONIA	Chapeu mangueira	9	866	1,04	Alcançado
CMS DOM HELDER CAMARA	Manequinho	8	1503	0,53	Alcançado
CMS DOM HELDER CAMARA	Praia	14	1659	0,84	Alcançado
CMS DOM HELDER CAMARA	Enseada	2	1812	0,11	Alcançado
CMS DR ALBERT SABIN	199	18	836	2,15	Alcançado
CMS DR ALBERT SABIN	Laboriaux	23	870	2,64	Alcançado
CMS DR ALBERT SABIN	Cesario	30	876	3,42	Alcançado
CMS DR ALBERT SABIN	Vilas	2	949	0,21	Alcançado

CMS DR ALBERT SABIN	Atalho	4	561	0,71	Alcançado
CMS DR ALBERT SABIN	Macega	2	710	0,28	Alcançado
CMS JOAO BARROS BARRETO	Curumim	6	1387	0,43	Alcançado
CMS JOAO BARROS BARRETO	Poti	6	1193	0,50	Alcançado
CMS JOAO BARROS BARRETO	Tupa	4	870	0,46	Alcançado
CMS JOAO BARROS BARRETO	Guarani	2	1251	0,16	Alcançado
CMS JOAO BARROS BARRETO	Apoena	20	1211	1,65	Alcançado
CMS JOAO BARROS BARRETO	Xingu	12	1098	1,09	Alcançado
CMS MANOEL JOSE FERREIRA	Aguia	19	684	2,78	Alcançado
CMS MANOEL JOSE FERREIRA	Redentor	6	675	0,89	Alcançado
CMS MANOEL JOSE FERREIRA	Guanabara	2	1266	0,16	Alcançado
CMS MANOEL JOSE FERREIRA	Parque guinle	2	883	0,23	Alcançado
CMS MANOEL JOSE FERREIRA	Paris	1	1024	0,10	Alcançado
CMS MANOEL JOSE FERREIRA	Getulio vargas	4	549	0,73	Alcançado
CMS MANOEL JOSE FERREIRA	Machado de assis	2	1069	0,19	Alcançado
CMS PINDARO DE CARVALHO RODRIGUES	Dois irmaos	6	1828	0,33	Alcançado
CMS PINDARO DE CARVALHO RODRIGUES	Parque	5	1517	0,33	Alcançado
CMS PINDARO DE CARVALHO RODRIGUES	Planetario	2	1788	0,11	Alcançado
CMS PINDARO DE CARVALHO RODRIGUES	Trombeta	12	1991	0,60	Alcançado
CMS ROCHA MAIA	Carioca	14	888	1,58	Alcançado
CMS ROCHA MAIA	Pao de acucar	8	1267	0,63	Alcançado
CMS RODOLPHO PERISSE / VIDIGAL	Esperanca	12	1197	1,00	Alcançado
CMS RODOLPHO PERISSE / VIDIGAL	Vidigal	12	1764	0,68	Alcançado
AP 2.1		390	64891	0,60	Alcançado

Indicador 5 - Cobertura de primeira consulta odontológica programática

O indicador cobertura de primeira consulta odontológica programática foi alcançado no mês de dezembro. O numerador é proveniente do SISAB, enquanto que o denominador é oriundo do relatório de cadastro individual. Devido a extração do numerador do SISAB, não foram transmitidas todas as equipes para essa plataforma, sendo necessário identificar o que contribui para este cenário. Além disso, quando não há o registro do procedimento adequado pelo profissional, esta informação não é contabilizada. Quanto ao denominador, há usuários com mais de uma ficha registradas, o que aumenta o denominador do indicador e resulta em uma queda do mesmo. Com esta multiplicidade de registro por cidadão também há dificuldade de acompanhamento do total de cadastrados pelo gerente e equipe.

Outro ponto importante é que o registro do cirurgião dentista no CNES deve estar adequado, ou seja, caso o mesmo assista a 2 equipes, essa vinculação deve estar presente no CNES para que a produção do mesmo seja contabilizada a nível de SISAB. Entretanto, esta alteração deve ser efetuada com cautela para que o tipo de equipe não mude, visto que o cirurgião dentista deve ter pelo menos 40 horas em uma equipe. Salienta-se que há a possibilidade de registro do perfil do cirurgião dentista para as equipes que ele atende na unidade, mesmo que ele não esteja vinculado a uma das equipes no CNES. Entretanto, é necessário verificar se a produção realizada na equipe que não está vinculada ao CNES será apresentada no SISAB.

- Plano de ação para alcance do indicador: Orientar os cirurgiões dentistas a registrarem que aquele atendimento é uma primeira consulta odontológica. O sistema não identifica automaticamente se aquele registro é o primeiro do usuário, assim como não faz crítica se há duplicidade de 1ª consulta para o mesmo usuário. Abaixo segue o registro adequado:

Quadro 8 - Cobertura de primeira consulta odontológica programática por equipe

Unidade	EQUIPE	Numerador	Denominador	Cobertura de primeira consulta odontológica programática	Alcance
CF CANTAGALO PAVAO - PAVAOZINHO	Pavaozinho	123	5794	2,12	Alcançado
CF MARIA DO SOCORRO / ROCINHA	Cidade nova	98	4903	2,00	Alcançado
CF MARIA DO SOCORRO / ROCINHA	Vila uniao	121	4987	2,43	Alcançado
CF MARIA DO SOCORRO / ROCINHA	Anibal	75	5296	1,42	Alcançado
CF RINALDO DE LAMARE	Vila verde	41	4281	0,96	Não alcançado

CF SANTA MARTA	Dede	28	4614	0,61	Não alcançado
CF SANTA MARTA	Zumbi dos palmares	37	4384	0,84	Não alcançado
CMS DOM HELDER CAMARA	Enseada	46	6714	0,69	Não alcançado
CMS MANOEL JOSE FERREIRA	Paris	66	3035	2,17	Alcançado
AP 2.1		635	44008	1,45	Alcançado

Indicador 6 - Razão entre tratamentos concluídos e primeiras consultas odontológicas programáticas

O indicador razão entre tratamentos concluídos e primeiras consultas odontológicas programáticas foi alcançado no mês de dezembro. O numerador e denominador são provenientes do SISAB e algumas equipes não foram transmitidas neste mês, sendo necessário identificar o que contribui para este cenário. Outro ponto importante é que o registro do cirurgião dentista no CNES deve estar adequado, ou seja, caso o mesmo assista a 2 equipes, essa vinculação deve estar presente no CNES para que a produção do mesmo seja contabilizada a nível de SISAB. Entretanto, esta alteração deve ser efetuada com cautela para que o tipo de equipe não mude, visto que o cirurgião dentista deve ter pelo menos 40 horas em uma equipe. Salienta-se que há a possibilidade de registro do perfil do cirurgião dentista para as equipes que ele atende na unidade, mesmo que ele não esteja vinculado a uma das equipes no CNES, entretanto, é necessário verificar se a produção realizada na equipe que não está vinculada ao CNES será apresentada no SISAB.

- Plano de ação para alcance do indicador: Orientar os cirurgiões dentistas a registrarem quando um atendimento é uma primeira consulta odontológica e quando o tratamento foi concluído. O sistema não identificará automaticamente a 1ª consulta odontológica e o tratamento concluído.

Quadro 9 - Razão entre tratamentos concluídos e primeiras consultas odontológicas programáticas por equipe

Unidade	Equipe	Numerador	Denominador	Razão entre tratamentos concluídos e primeiras consultas odontológicas programáticas	Alcance
CF CANTAGALO PAVAO - PAVAOZINHO	Pavaozinho	241	123	1,96	Alcançado
CF MARIA DO SOCORRO / ROCINHA	Vila uniao	556	121	4,60	Alcançado
CF MARIA DO SOCORRO / ROCINHA	Cidade nova	193	98	1,97	Alcançado

CF MARIA DO SOCORRO / ROCINHA	Anibal	223	75	2,97	Alcançado
CF RINALDO DE LAMARE	Vila verde	90	41	2,20	Alcançado
CF SANTA MARTA	Zumbi dos palmares	132	37	3,57	Alcançado
CF SANTA MARTA	Dede	145	28	5,18	Alcançado
CMS DOM HELDER CAMARA	Enseada	101	46	2,20	Alcançado
CMS DOM HELDER CAMARA	Enseada	101	46	2,20	Alcançado
CMS DOM HELDER CAMARA	Enseada	101	46	2,20	Alcançado
CMS DOM HELDER CAMARA	Enseada	101	46	2,20	Alcançado
CMS MANOEL JOSE FERREIRA	Paris	145	66	2,20	Alcançado
AP 2.1		2129	773	2,75	Alcançado

Indicador 7 - Proporção de gestantes com 6 ou mais consultas de pré-natal

Esse indicador foi alcançado no mês de dezembro. O numerador e denominador são provenientes do relatório operacional de gestantes e puérperas do e-SUS. É necessário destacar que devido ao thrift do VitaCare para o e-SUS (correspondência das informações oriundas do VitaCare para o e-SUS), muitas informações constam de forma equivocada nos relatórios: duplicidade de gestantes, mulheres que nunca tiveram o CID-10 de gestação iniciados constam na relação de gestantes e há mulheres com o CID-10 de gestação que não se encontram relacionadas na relação. Com a entrada do e-SUS mais uma barreira foi identificada: a dificuldade sinalizada pelas unidades acerca da inserção das mulheres no relatório.

Foram realizados diversos testes para identificar quais as condições para que as mulheres constem nos relatórios, a saber: registro da ficha CDS de cadastro individual em que conste o CNS da gestante e sinalização do responsável pelo domicílio da gestantes (que pode ser a própria ou outra pessoa que resida no domicílio), registro da ficha CDS de cadastro domiciliar e territorial em que conste vinculado o responsável pelo domicílio, Atendimento individual com registro da Data da Última Menstruação (DUM) e Idade Gestacional (IG), Problema/condição avaliada, registro de pré-natal ou CID/CIAP relacionados a gestação, e ainda, informação relacionada exames solicitados e avaliados (SOAP e/ou problemas/condições e alergias– Médico e Enfermeiro) – Os CIAP-2 e CID-10 que são considerados para que uma mulher se encontrem na situação de gestante são, respectivamente: **W71; W78; W79; W80; W81; W84; W85 (CIAP-2) e Z34 ou Z35 (CID-10)**.

O encerramento da gravidez também deve ser registrado para que seja possível o cálculo correto do indicador. Para isto é necessários realizar o desfecho de uma gestação, por nascimento ou interrupção, o profissional deve informar por meio de código CIAP2 ou CID10. Os códigos que podem ser utilizados para encerrar uma gestação são mostrados no quadro a seguir:

CIAP2	Descrição	CID10 relacionáveis
W82	Aborto espontâneo	O02, O03, O05, O06
W83	Aborto provocado	O04, Z30.3
W90	Parto sem complicações de nascido vivo	O80, Z37.0, Z37.9, Z38, Z39
W91	Parto sem complicações de natimorto	Z37.1, Z37.9
W92	Parto com complicações de nascido vivo	O42, O45, O60, O61, O62, O63, O64, O65, O66, O67, O68, O69, O70, O71, O73, O75.0, O75.1, O75.4, O75.5, O75.6, O75.7, O75.8, O75.9, O81, O82, O83, O84, Z37.2, Z37.5, Z37.9, Z38, Z39
W93	Parto com complicações de natimorto	O42, O45, O60, O61, O62, O63, O64, O65, O66, O67, O68, O69, O70, O71, O73, O75.0, O75.1, O75.4, O75.5, O75.6, O75.7, O75.8, O75.9, O81, O82, O83, O84, Z37.1, Z37.3, Z37.4, Z37.6, Z37.7, Z37.9

Fonte: SAS/MS.

O desfecho pode ser informado por meio da inclusão de um desses itens na seção “Avaliação” do SOAP, por meio do bloco “Problema e/ou condição detectada”. Em caso de identificação de algum desses códigos, o sistema mostrará o campo “Data de desfecho da gestação” dentro do bloco “Pré-Natal”, conforme Figura 6.88. Irá também atualizar a condição de gravidez na Lista de Problemas\Condições e Alergias automaticamente e registrar a data do desfecho como a data da resolução da condição.

Pré-natal

Tipo de gravidez Data de desfecho da gestação

Única

Se o registro do desfecho da gestação for realizado por meio da Lista de Problema\ Condições e Alergias, é possível marcar a condição de gravidez (W78) como **resolvida**, como pode ser visto na Figura 6.89. Neste caso, o campo “Data final” torna-se obrigatório, e passa a ser considerada como a “Data de desfecho da gestação”.

PROBLEMAS / CONDIÇÕES

Problema *

CIAP2
GRAVIDEZ

CID10
SUPERVISÃO DE GRAVIDEZ NORMAL Filtro CIAP2 X CID10

Outro

Data inicial do problema

Ano 2018 x Mês Julho x Dia 2 x

ou

Idade de início do problema

Anos 31 Meses 10

Observações

Situação *

ATIVO RESOLVIDO LATENTE

Data final do problema *

Ano x Mês x Dia x

ou

Idade final do problema

Anos Meses

Medidas para alcance do indicador: Orientar os profissionais quanto às condicionalidades de preenchimento das informações para que as gestantes constem no relatório. Apoiar na qualificação do registro do cadastro individual e do cadastro domiciliar e territorial.

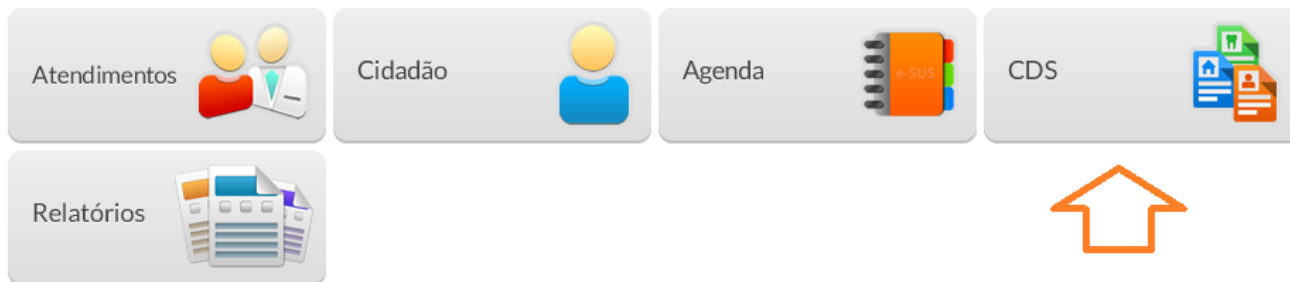
Quadro 10 - Proporção de gestantes com 6 ou mais consultas de pré-natal por equipe

Equipe	Numerador	Denominador	Proporção de gestantes com 6 ou mais consultas de pré-natal por equipe	Alcance
199	5	5	100,00	Alcançado
AGUIA	3	3	100,00	Alcançado
ANIBAL	4	4	100,00	Alcançado
APOENA	2	3	66,67	Não alcançado
ATALHO	1	1	100,00	Alcançado
BABILONIA	2	5	40,00	Não alcançado
BARCELLOS	1	1	100,00	Alcançado
BOIADEIROS	3	3	100,00	Alcançado
CACHOPINHA	6	6	100,00	Alcançado
CAMPO ESPERANCA	1	1	100,00	Alcançado
CANAL	2	2	100,00	Alcançado
CANTAGALO	1	2	50,00	Não alcançado
CARIOCA	2	2	100,00	Alcançado
CECI	2	2	100,00	Alcançado
CESARIO	5	5	100,00	Alcançado
CIDADE NOVA	1	1	100,00	Alcançado
CORCOVADO	1	1	100,00	Alcançado
CURUMIM	2	2	100,00	Alcançado
DEDE	2	4	50,00	Não alcançado
DIONEIA	4	6	66,67	Não alcançado
DOIS IRMAOS	4	4	100,00	Alcançado
ENSEADA	2	2	100,00	Alcançado
ESPERANCA	4	4	100,00	Alcançado
GAVEA	3	3	100,00	Alcançado
GETULIO VARGAS	2	2	100,00	Alcançado
GUANABARA	1	1	100,00	Alcançado
GUARANI	2	2	100,00	Alcançado
LABORIAUX	8	9	88,89	Alcançado
LITORAL	2	3	66,67	Não alcançado
MACEGA	2	4	50,00	Não alcançado
MACHADO DE ASSIS	1	1	100,00	Alcançado
MANEQUINHO	0	1	0,00	Não alcançado
MORRO DA ALEGRIA	2	2	100,00	Alcançado
PARIS	4	4	100,00	Alcançado
PARQUE	3	4	75,00	Não alcançado
PARQUE GUINLE	2	4	50,00	Não alcançado
PAVAO	3	3	100,00	Alcançado
PAVAOZINHO	9	10	90,00	Alcançado

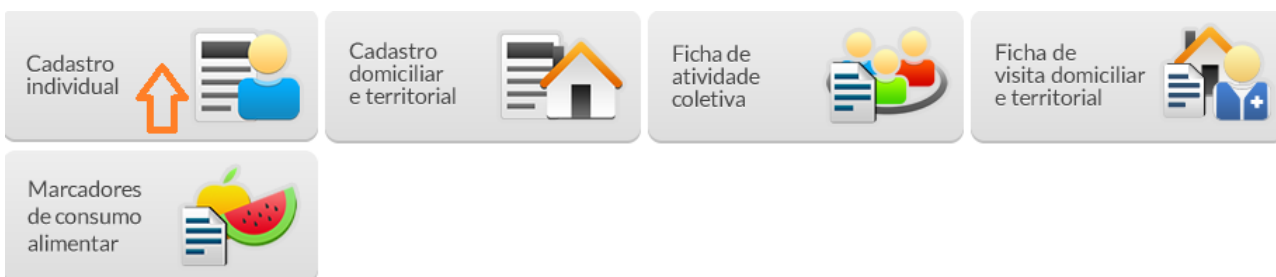
PAZ	0	2	0,00	Não alcançado
PIONEIROS	0	1	0,00	Não alcançado
POTI	1	1	100,00	Alcançado
PRAIA	2	2	100,00	Alcançado
RAIZ	1	2	50,00	Não alcançado
REDENTOR	3	3	100,00	Alcançado
REPUBLICA	1	1	100,00	Alcançado
SAINT ROMAN	2	2	100,00	Alcançado
SKATE	2	2	100,00	Alcançado
TERREIRAO DE BAIXO	1	1	100,00	Alcançado
TROMBETA	2	2	100,00	Alcançado
TUPA	2	2	100,00	Alcançado
VIDIGAL	6	7	85,71	Alcançado
VILA CANOAS	2	2	100,00	Alcançado
VILA UNIAO	2	3	66,67	Não alcançado
VILA VERDE	5	6	83,33	Alcançado
VILAS	3	5	60,00	Não alcançado
XINGU	1	1	100,00	Alcançado
ZUMBI DOS PALMARES	3	3	100,00	Alcançado
AP	143	170	84,12	Alcançado

Indicador 8 - Proporção de recém-nascidos com consulta na primeira semana de vida

Este indicador não foi alcançado no mês de dezembro. Nem todas as equipes tiveram recém-nascidos com 28 dias devido a problemas no thrift do e-SUS e pelo desconhecimento quanto as informações necessárias para que os recém-nascidos constem no relatório, Tanto o numerador quanto o denominador deste indicador são oriundos do relatório operacional de menores de 5 anos. Neste relatório é necessário que várias etapas de registro sejam contempladas para que a crianças esteja constando na lista: 1) cadastro individual da criança pelo ACS; 2) o ACS precisa indicar na ficha de cadastro individual quem é o responsável pela família e qual o CNS do mesmo; 3) Necessário preencher uma ficha de cadastro individual para o domicílio em que a criança vive com o responsável familiar; 4) habilitar o campo de puericultura no SOAP. Abaixo segue o passo a passo para esclarecimento:



2) Acessar o cadastro individual



3) Registrar a ficha de cadastro individual (abaixo seguem as informações específicas a serem registradas para que a criança contabilize no relatório operacional de menores de 5 anos):

Identificação do usuário / cidadão

CNS do cidadão: Cidadão é o responsável familiar? Sim Não CNS do responsável familiar:

Nome completo *:

4) Retorna ao menu anterior e selecionar a ficha de cadastro domiciliar e territorial:



5) Registrar a ficha de cadastro domiciliar e territorial (abaixo seguem as informações específicas a serem registradas para que a criança contabilize no relatório operacional de menores de 5 anos):

Endereço / Local de permanência

CEP *: Município *: UF *:

Bairro *: Tipo de logradouro *:

Nome do logradouro *: Nº *: Sem número

Complemento: Ponto de referência: Microárea *: Fora da área

Famílias

Nº prontuário familiar:

CNS do responsável *:

Data de nascimento do responsável:

Renda familiar (sal. mínimo):

Número de membros da família:

Reside desde: mm / aaaa:

Mudou-se:

Medidas para alcance do indicador: Orientar as unidades a acompanharem a partir do relatório operacional de gestantes e puérperas a Data Provável do Parto (DPP) que está próxima. Quando confirmado o nascimento da criança, deve ser realizado o cadastro da ficha CDS de cadastro individual e em seguida a consulta deve ser realizada na primeira semana. Abaixo segue o que deve ser observado no relatório de gestantes e puérperas:

RELATÓRIO OPERACIONAL DE GESTANTE/PUÉRPERA

INE: 0000303771 - AGUIA
Microdrea: 01

Identificação	DUM	DPP	IG	Pré-Natal		VDRL		Data Última Consulta / Atend.		
				Data Último Atend.	Vacina em dia	Solicitação	Avaliação	Puerpério	Odontológica	Visita do ACS
22 anos e 11 meses e 19 dias - Feminino CNS: 70000627720702 - Pront. Familiar: 21214201885	09/09/2018	16/06/2019	35	07/01/2019	Não	---	---	---	---	---
23 anos e 7 meses e 14 dias - Feminino CNS: 705401441001796 - Pront. Familiar: 21214201836	---	---	---	---	Não	---	---	---	---	---

Quadro 11 - Proporção de recém-nascidos com consulta na primeira semana de vida por equipe

Equipe	Numerador	Denominador	Indicador	Alcance
199	3	4	75,00	Não alcançado
AGUIA	2	2	100,00	Alcançado
AIMORE	1	1	100,00	Alcançado
ANIBAL	1	2	50,00	Não alcançado
ATALHO	1	1	100,00	Alcançado
BABILONIA	1	2	50,00	Não alcançado
BARCELLOS	1	1	100,00	Alcançado
BOIADEIROS	0	3	0,00	Não alcançado
CACHOPINHA	3	6	50,00	Não alcançado
CAMPO ESPERANCA	1	1	100,00	Alcançado
CANAL	1	2	50,00	Não alcançado
CANTAGALO	0	3	0,00	Não alcançado
CARIOCA	0	2	0,00	Não alcançado
CECI	0	3	0,00	Não alcançado
CESARIO	4	5	80,00	Alcançado
CIDADE NOVA	1	1	100,00	Alcançado
CORCOVADO	0	1	0,00	Não alcançado
DEDE	1	3	33,33	Não alcançado
DIONEIA	0	1	0,00	Não alcançado
DOIS IRMAOS	3	3	100,00	Alcançado
ENSEADA	0	2	0,00	Não alcançado

ESPERANCA	2	4	50,00	Não alcançado
GAVEA	1	1	100,00	Alcançado
GUANABARA	0	1	0,00	Não alcançado
LABORIAUX	5	7	71,43	Não alcançado
LITORAL	1	2	50,00	Não alcançado
MACEGA	2	2	100,00	Alcançado
MANEQUINHO	0	1	0,00	Não alcançado
PARIS	0	3	0,00	Não alcançado
PARQUE	1	2	50,00	Não alcançado
PARQUE GUINLE	1	2	50,00	Não alcançado
PAVAO	0	2	0,00	Não alcançado
PAVAOZINHO	6	7	85,71	Alcançado
POTI	0	1	0,00	Não alcançado
PRAIA	2	2	100,00	Alcançado
RAIZ	1	2	50,00	Não alcançado
REDENTOR	1	3	33,33	Não alcançado
SAINT ROMAN	1	2	50,00	Não alcançado
TERREIRAO DE BAIXO	1	1	100,00	Alcançado
TROMBETA	2	2	100,00	Alcançado
TUPA	1	4	25,00	Não alcançado
VIDIGAL	2	5	40,00	Não alcançado
VILA CANOAS	1	1	100,00	Alcançado
VILA UNIAO	0	2	0,00	Não alcançado
VILA VERDE	3	5	60,00	Não alcançado
VILAS	2	4	50,00	Não alcançado
XINGU	0	1	0,00	Não alcançado
ZUMBI DOS PALMARES	0	1	0,00	Não alcançado
AP 2.1	60	119	50,42	Não alcançado

Indicador 9- Proporção de encaminhamentos para consulta ambulatorial especializada

Para o mês de dezembro este indicador foi alcançado para a área. A fonte para o numerador e denominador deste indicador é o SISAB/e-gestor.

Quadro 12 - Proporção de encaminhamentos para consulta ambulatorial especializada

Unidade	Equipe	Numerador	Denominador	% de encaminhamentos para consulta ambulatorial especializada	Alcance
CF CANTAGALO PAVAO - PAVAOZINHO	Cantagalo	74	912	8	Alcançado
CF CANTAGALO PAVAO - PAVAOZINHO	Pavao	42	289	15	Alcançado
CF CANTAGALO PAVAO - PAVAOZINHO	Pavaozinho	28	604	5	Alcançado
CF MARIA DO SOCORRO / ROCINHA	Dioneia	20	382	5	Alcançado
CF MARIA DO SOCORRO / ROCINHA	Terreiro de baixo	44	428	10	Alcançado
CF MARIA DO SOCORRO / ROCINHA	Vila uniao	34	638	5	Alcançado
CF MARIA DO SOCORRO / ROCINHA	Skate	24	960	3	Alcançado
CF MARIA DO SOCORRO / ROCINHA	Cidade nova	32	686	5	Alcançado
CF MARIA DO SOCORRO / ROCINHA	Gavea	22	623	4	Alcançado
CF MARIA DO SOCORRO / ROCINHA	Anibal	88	1012	9	Alcançado
CF MARIA DO SOCORRO / ROCINHA	Paz	50	948	5	Alcançado
CF MARIA DO SOCORRO / ROCINHA	Cachopinha	38	784	5	Alcançado
CF MARIA DO SOCORRO / ROCINHA	Fundacao	62	540	11	Alcançado
CF MARIA DO SOCORRO / ROCINHA	Rua 4	44	638	7	Alcançado
CF RINALDO DE LAMARE	Campo esperanca	48	702	7	Alcançado
CF RINALDO DE LAMARE	Trampolim	54	620	9	Alcançado
CF RINALDO DE LAMARE	Vila verde	42	444	9	Alcançado
CF RINALDO DE LAMARE	Canal	24	620	4	Alcançado
CF RINALDO DE LAMARE	Barcellos	62	734	8	Alcançado
CF RINALDO DE LAMARE	Morro da alegria	24	372	6	Alcançado
CF RINALDO DE LAMARE	Boiadeiros	62	580	11	Alcançado
CF RINALDO DE LAMARE	Raiz	30	362	8	Alcançado
CF SANTA MARTA	Dede	11	404	3	Alcançado

CF SANTA MARTA	Pioneiros	9	371	2	Alcançado
CF SANTA MARTA	Zumbi dos palmares	10	285	4	Alcançado
CMS CHAPEU MANG BABILONIA	Chapeu mangueira	21	157	13	Alcançado
CMS CHAPEU MANG BABILONIA	Babilonia	53	329	16	Alcançado
CMS DOM HELDER CAMARA	Enseada	172	738	23	Não alcançado
CMS DOM HELDER CAMARA	Praia	64	418	15	Alcançado
CMS DOM HELDER CAMARA	Manequinho	4	314	1	Alcançado
CMS DR ALBERT SABIN	Atalho	22	856	3	Alcançado
CMS DR ALBERT SABIN	Vilas	168	1098	15	Alcançado
CMS DR ALBERT SABIN	199	144	1002	14	Alcançado
CMS DR ALBERT SABIN	Macega	64	822	8	Alcançado
CMS DR ALBERT SABIN	Cesario	44	610	7	Alcançado
CMS JOAO BARROS BARRETO	Aimore	34	258	13	Alcançado
CMS JOAO BARROS BARRETO	Curumim	42	780	5	Alcançado
CMS JOAO BARROS BARRETO	Tupa	68	564	12	Alcançado
CMS JOAO BARROS BARRETO	Xingu	75	972	8	Alcançado
CMS JOAO BARROS BARRETO	Apoena	54	662	8	Alcançado
CMS JOAO BARROS BARRETO	Guarani	118	946	12	Alcançado
CMS JOAO BARROS BARRETO	Ceci	40	35	114	Não alcançado
CMS JOAO BARROS BARRETO	Poti	58	420	14	Alcançado
CMS MANOEL JOSE FERREIRA	Aguia	68	1	6126	Não alcançado
CMS MANOEL JOSE FERREIRA	Paris	46	1051	4	Alcançado
CMS MANOEL JOSE FERREIRA	Republica	26	471	6	Alcançado
CMS MANOEL JOSE FERREIRA	Guanabara	27	776	3	Alcançado
CMS MANOEL JOSE FERREIRA	Redentor	18	504	4	Alcançado
CMS MANOEL JOSE FERREIRA	Machado de assis	36	380	9	Alcançado
CMS MANOEL JOSE FERREIRA	Parque guinle	87	875	10	Alcançado
CMS PINDARO DE CARVALHO RODRIGUES	Dois irmaos	33	456	7	Alcançado
CMS PINDARO DE CARVALHO RODRIGUES	Parque	58	460	13	Alcançado
CMS PINDARO DE CARVALHO RODRIGUES	Trombeta	10	254	4	Alcançado
CMS PINDARO DE CARVALHO RODRIGUES	Planetario	11	263	4	Alcançado

CMS ROCHA MAIA	Pao de acucar	49	368	13	Alcançado
CMS ROCHA MAIA	Carioca	67	338	20	Alcançado
CMS RODOLPHO PERISSE / VIDIGAL	Esperanca	78	586	13	Alcançado
CMS RODOLPHO PERISSE / VIDIGAL	Vidigal	46	1232	4	Alcançado
CMS VILA CANOAS	Vila canoas	2	32	6	Alcançado
AP 2.1		2885	33966	8,49	Alcançado

Indicador 10- Proporção de serviços ofertados pela Equipe de Saúde da Família

Este indicador não foi alcançado para o mês de dezembro. O numerador deste indicador é proveniente do PEC/e-SUS, enquanto o denominador corresponde ao total de procedimentos previstos na carteira de serviços. É necessário que pelo menos 1 registro dos procedimentos abaixo seja registrado no campo procedimento da tela do SOAP.

Quadro 13 – Relação de procedimentos da carteira de serviços

Nº item ₁	Procedimento ₁	Código ₂	Nome do procedimento (SIGTAP) ₂	Registros ₃
1	Administração de medicamentos via endovenosa ou intramuscular	03.01.10.002-0	Administração de medicamentos em atenção básica	SOAP
2	Administração de medicamentos inalatório/nebulização	03.01.10.010-1	Inalação/ nebulização	SOAP
3	Administração de medicamentos via oral	03.01.10.002-0	Administração de medicamentos em atenção básica	SOAP
4	Administração de medicamentos penicilina p/ tto sífilis	03.01.10.002-0	Administração de medicamentos em atenção básica	SOAP
5	Aferição de PA	03.01.10.003-9	Aferição de pressão arterial	SOAP
6	Atendimento clínico p/ indicação, fornecimento e inserção do dispositivo intra-uterino (DIU)	03.01.04.002-8	Atendimento clínico p/ indicação, fornecimento e inserção do dispositivo intra-uterino (DIU)	SOAP
7	Atividade educativa/orientação em grupo na atenção básica	01.01.01.001-0	Atividade educativa/orientação em grupo na atenção básica	SOAP
8	Cauterização química de pequenas lesões	03.03.08.001-9	Cauterização química de pequenas lesões	SOAP
9	Cateterismo vesical de alívio	03.01.10.004-7	Cateterismo vesical de alívio	SOAP
	Cateterismo Vesical de demora	03.01.10.005-5	Cateterismo Vesical de demora	SOAP
10	Cirurgia de unha (cantoplastia)	04.01.01.006-6	Cirurgia de unha (cantoplastia)	SOAP
11	Coleta de citopatológico de colo uterino	02.01.02.003-3	Coleta de material para exame citopatológico de colo uterino	SOAP
12	Coleta de material p/ exame laboratorial	02.01.02.004-1	Coleta de material p/ exame laboratorial	SOAP
13	Curativo grau I c/ ou s/ debridamento	04.01.01.002-3	Curativo grau I c/ ou s/ debridamento	SOAP
14	Curativo especial	04.01.01.001-5	Curativo grau II c/ ou s/ debridamento	SOAP
15	Drenagem de abscesso	04.01.01.003-1	Drenagem de abscesso	SOAP

16	Eletrocardiograma	02.11.02.003-6	Eletrocardiograma	SOAP
17	Exame do pé diabético	03.01.04.009-5	Exame do pé diabético	SOAP
18	Exérese/biopsia/punção de tumores superficiais de pele	04.01.01.007-4	Exérese/biopsia/punção de tumores superficiais de pele e anexos /cisto cebáceo/ lipoma	SOAP
19	Fundoscopia	02.11.06.010-0	Fundoscopia	SOAP
20	Glicemia capilar	02.14.01.001-5	Glicemia capilar	SOAP
21	Infiltração em cavidade sinovial	03.03.09.003-0	Infiltração de substâncias em cavidade sinovial (articulação, bainha tendinosa)	SOAP
22	Avaliação antropométrica	01.01.04.002-4	Avaliação antropométrica	SOAP
23	Retirada de pontos de cirurgias básicas (por paciente)	03.01.10.015-2	Retirada de pontos de cirurgias básicas (por paciente)	SOAP
24	Retirada de cerume	04.04.01.027-0	Remoção de cerumen de conduto auditivo externo uni/bilateral	SOAP
25	Sutura simples	04.01.01.006-6	Excisão e/ou sutura simples de pequenas lesões/ ferimentos de pele / anexos e mucosas	SOAP
26	Terapia de reidratação oral	03.01.10.018-7	Terapia de reidratação oral	SOAP
27	Teste rápido de gravidez	02.14.01.006-6	Teste rápido de gravidez	SOAP
28	Teste rápido para hepatite C	02.14.01.009-0	Teste rápido para detecção de hepatite C	SOAP
29	Teste rápido para sífilis	02.14.01.007-4	Teste rápido para sífilis	SOAP
30	Teste rápido para detecção de HIV na gestante ou pai/parceiro	02.14.01.004-0	Teste rápido para detecção de HIV na gestante ou pai/parceiro	SOAP
	Teste rápido para detecção de infecção pelo HIV	02.14.01.005-8	Teste rápido para detecção de infecção pelo HIV	SOAP
31	Triagem oftalmológica	02.11.06.027-5	Triagem oftalmológica	SOAP

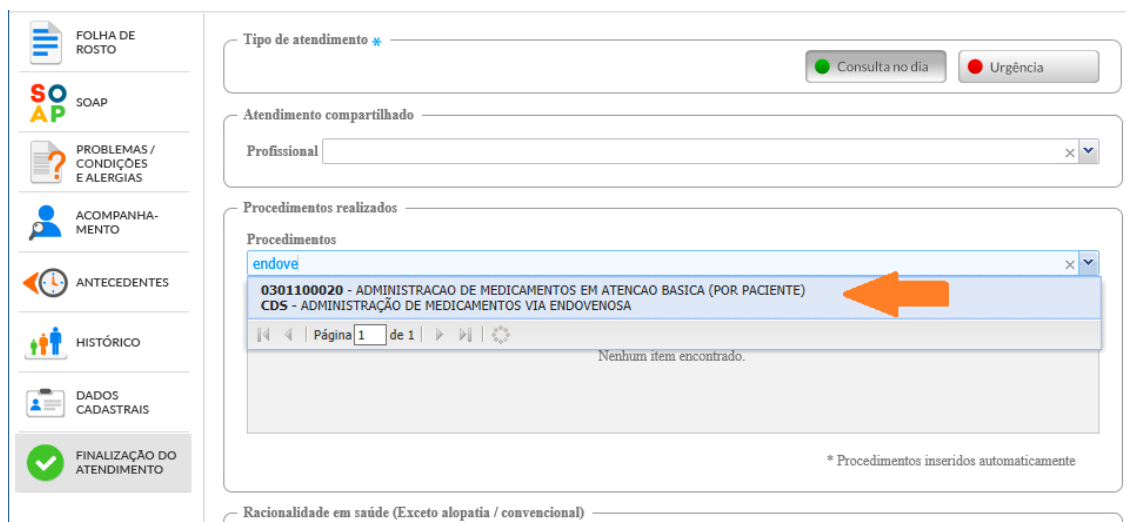
Fonte:

(1) Ficha técnica Indicador Proporção de serviços ofertados pela equipe de saúde da família (SMS/SUBPAV)

(2) Sistema de Gerenciamento da Tabela de Procedimento, Medicamentos e OPM do SUS (DATASUS)

(3) Manual e-SUS AB

O registro no SOAP deve ser da seguinte forma:



Medidas para alcance do indicador: orientar os gerentes a acompanharem os registros dos procedimentos a partir dos relatórios individualizados e consolidados:



Procedimentos / Pequenas cirurgias

Descrição	Quantidade
Acupuntura com inserção de agulhas	0
Administração de vitamina A	0
Cateterismo vesical de alívio	0
Cauterização química de pequenas lesões	0
Cirurgia de unha (cantoplastia)	0
Coleta de citopatológico de colo uterino	1
Cuidado de estomas	0
Curativo especial	0

Procedimentos / Pequenas cirurgias

Descrição	Quantidade
Drenagem de abscesso	0
Eletrocardiograma	0
Exame de fundo de olho (Fundoscopia)	0
Exame do pé diabético	0
Exérese / Biópsia / Punção de tumores superficiais de pele	0
Infiltração em cavidade sinovial	0
Remoção de corpo estranho da cavidade auditiva e nasal	0
Remoção de corpo estranho subcutâneo	0
Retirada de cerume	0
Retirada de pontos de cirurgias básicas (por paciente)	0
Sutura simples	0
Tamponamento de epistaxe	0
Teste do olhinho (TRV)	0
Triagem oftalmológica	0

Procedimentos - Teste rápido

Descrição	Quantidade
De gravidez	0
Dosagem de proteinúria	0
Para HIV	0
Para hepatite C	0
Para sífilis	0

Outros procedimentos (SIGTAP)

Descrição	Quantidade
0101040024 - AVALIAÇÃO ANTROPOMÉTRICA	1
0301010064 - CONSULTA MEDICA EM ATENÇÃO BASICA	2
0301010080 - CONSULTA P/ ACOMPANHAMENTO DE CRESCIMENTO E DESENVOLVIMENTO (PUERICULTURA)	2
0301040028 - ATENDIMENTO CLINICO P/ INDICACAO, FORNECIMENTO E INSERCAO DO DISPOSITIVO INTRA-UTERINO (DIU)	1
Total:	6

Quadro 14 - Proporção de serviços ofertados pela Equipe de Saúde da Família por equipe

Nome	Equipe	Numerador	Denominador	Proporção de serviços ofertados pela Equipe de Saúde da Família por equipe	Alcance
CMS RODOLPHO PERISSE / VIDIGAL	Vidigal	11	31	35,48	Não alcançado
CF MARIA DO SOCORRO / ROCINHA	Cidade nova	12	31	38,71	Não alcançado
CF RINALDO DE LAMARE	Trampolim	13	31	41,94	Não alcançado
CMS MANOEL JOSE FERREIRA	Redentor	14	31	45,16	Não alcançado
CF MARIA DO SOCORRO / ROCINHA	Rua 4	12	31	38,71	Não alcançado
CMS JOAO BARROS BARRETO	Poti	14	31	45,16	Não alcançado
CF MARIA DO SOCORRO / ROCINHA	Dioneia	14	31	45,16	Não alcançado
CMS CHAPEU MANG BABILONIA	Chapeu mangueira	14	31	45,16	Não alcançado
CMS PINDARO DE CARVALHO RODRIGUES	Parque	12	31	38,71	Não alcançado
CF MARIA DO SOCORRO / ROCINHA	Fundacao	14	31	45,16	Não alcançado
CF MARIA DO SOCORRO / ROCINHA	Gavea	14	31	45,16	Não alcançado
CF MARIA DO SOCORRO / ROCINHA	Terreiro de baixo	11	31	35,48	Não alcançado
CF RINALDO DE LAMARE	Boiadeiros	13	31	41,94	Não alcançado
CMS DR ALBERT SABIN	199	10	31	32,26	Não alcançado
CMS JOAO BARROS BARRETO	Ceci	16	31	51,61	Não alcançado
CF MARIA DO SOCORRO / ROCINHA	Paz	12	31	38,71	Não alcançado
CMS PINDARO DE CARVALHO RODRIGUES	Dois irmaos	14	31	45,16	Não alcançado
CMS DOM HELDER CAMARA	Manequinho	10	31	32,26	Não alcançado

CMS DOM HELDER CAMARA	Praia	11	31	35,48	Não alcançado
CF MARIA DO SOCORRO / ROCINHA	Cachopinha	10	31	32,26	Não alcançado
CMS RODOLPHO PERISSE / VIDIGAL	Litoral	13	31	41,94	Não alcançado
CF RINALDO DE LAMARE	Vila verde	13	31	41,94	Não alcançado
CMS RODOLPHO PERISSE / VIDIGAL	Esperanca	15	31	48,39	Não alcançado
CMS JOAO BARROS BARRETO	Apoena	14	31	45,16	Não alcançado
CMS MANOEL JOSE FERREIRA	Parque guinle	15	31	48,39	Não alcançado
CMS DR ALBERT SABIN	Macega	14	31	45,16	Não alcançado
CF RINALDO DE LAMARE	Campo esperanca	13	31	41,94	Não alcançado
CMS DR ALBERT SABIN	Cesario	16	31	51,61	Não alcançado
CMS DR ALBERT SABIN	Laboriaux	14	31	45,16	Não alcançado
CMS MANOEL JOSE FERREIRA	Republica	13	31	41,94	Não alcançado
CMS MANOEL JOSE FERREIRA	Aguia	15	31	48,39	Não alcançado
CMS CHAPEU MANG BABILONIA	Babilonia	13	31	41,94	Não alcançado
CMS JOAO BARROS BARRETO	Guarani	13	31	41,94	Não alcançado
CF CANTAGALO PAVAO - PAVAOZINHO	Saint roman	11	31	35,48	Não alcançado
CMS DOM HELDER CAMARA	Enseada	13	31	41,94	Não alcançado
CF SANTA MARTA	Dede	14	31	45,16	Não alcançado
CMS MANOEL JOSE FERREIRA	Paris	13	31	41,94	Não alcançado
CMS ROCHA MAIA	Pao de acucar	14	31	45,16	Não alcançado

CMS JOAO BARROS BARRETO	Curumim	10	31	32,26	Não alcançado
CF RINALDO DE LAMARE	Canal	11	31	35,48	Não alcançado
CF RINALDO DE LAMARE	Raiz	12	31	38,71	Não alcançado
CMS DR ALBERT SABIN	Atalho	13	31	41,94	Não alcançado
CMS PINDARO DE CARVALHO RODRIGUES	Trombeta	12	31	38,71	Não alcançado
CF RINALDO DE LAMARE	Barcellos	13	31	41,94	Não alcançado
CMS ROCHA MAIA	Carioca	12	31	38,71	Não alcançado
CF SANTA MARTA	Zumbi dos palmares	14	31	45,16	Não alcançado
CF CANTAGALO PAVAO - PAVAOZINHO	Pavaozinho	13	31	41,94	Não alcançado
CF MARIA DO SOCORRO / ROCINHA	Anibal	13	31	41,94	Não alcançado
CMS JOAO BARROS BARRETO	Tupa	16	31	51,61	Não alcançado
CF MARIA DO SOCORRO / ROCINHA	Skate	14	31	45,16	Não alcançado
CF MARIA DO SOCORRO / ROCINHA	Vila uniao	12	31	38,71	Não alcançado
CMS MANOEL JOSE FERREIRA	Getulio vargas	11	31	35,48	Não alcançado
CF CANTAGALO PAVAO - PAVAOZINHO	Pavao	13	31	41,94	Não alcançado
CMS DR ALBERT SABIN	Vilas	13	31	41,94	Não alcançado
CF CANTAGALO PAVAO - PAVAOZINHO	Cantagalo	11	31	35,48	Não alcançado
CF RINALDO DE LAMARE	Morro da alegria	13	31	41,94	Não alcançado
CMS PINDARO DE CARVALHO RODRIGUES	Planetario	14	31	45,16	Não alcançado
CMS JOAO BARROS BARRETO	Aimore	12	31	38,71	Não alcançado

CF SANTA MARTA	Pioneiros	15	31	48,39	Não alcançado
CMS VILA CANOAS	Vila canoas	12	31	38,71	Não alcançado
CMS MANOEL JOSE FERREIRA	Machado de assis	12	31	38,71	Não alcançado
CMS MANOEL JOSE FERREIRA	Guanabara	15	31	48,39	Não alcançado
CMS JOAO BARROS BARRETO	Xingu	15	31	48,39	Não alcançado
CMS MANOEL JOSE FERREIRA	Corcovado	9	31	29,03	Não alcançado
AP 2.1		827	1984	41,68	Não alcançado

Indicador 11- Cobertura de Ações do Programa Saúde na Escola (PSE)

O mês de dezembro é de férias escolares e por isto não foi contabilizado no cálculo do indicador, seguindo o que se encontra previsto no contrato de gestão.

SISTEMAS DE INFORMAÇÕES

Declaro para os devidos fins que todas as informações que constam neste documento são verídicas e refletem as atividades realizadas equipes nas unidades de saúde.

Todos os dados que compõe as produções e indicadores apresentados foram gerados e documentados podendo ser apresentados a qualquer tempo aos membros desta CTA caso haja necessidade.

O setor de Sistemas de Informações da OSS Viva Rio fica à disposição desta CTA para esclarecimentos de quaisquer informações que compõem este documento.

Atenciosamente,

Rio de Janeiro, 19 de Junho de 2019.

ANA PAULA DA CUNHA
ANALISTA DE INFORMAÇÃO EM SAÚDE AP 2.1
OS VIVA RIO

DANIEL ANTONIO BOUZADA FRAGA
COORDENADOR DE INFORMAÇÃO EM SAÚDE
OS VIVA RIO